

TESORERIA MUNICIPAL

CONSOLIDADO

ESTADO DE ACTIVIDADES

DEL 1 DE ENERO AL 30 DE JUNIO DE 2017

Concepto	2017		2016	
	Importe	%	Importe	%
INGRESOS Y OTROS BENEFICIOS	68,921,948.54	100.00 %	59,365,679.14	100.00 %
INGRESOS DE GESTION	8,441,657.18	12.25 %	8,703,345.17	14.66 %
IMPUESTOS SOBRE LOS INGRESOS	6,024,045.39	8.74 %	6,271,746.27	10.56 %
IMPUESTOS SOBRE LOS INGRESOS	2,400.00	0.00 %	0.00	0.00 %
IMPUESTOS SOBRE EL PATRIMONIO	4,250,342.27	6.17 %	4,496,894.55	7.57 %
IMPUESTOS SOBRE LA PRODUCCION, EL CONSUMO Y LAS TRANSACCIONES	1,002,618.38	1.45 %	999,117.65	1.68 %
ACCESORIOS DE IMPUESTOS	1,351,728.24	1.96 %	1,362,602.93	2.30 %
Otros Impuestos	-583,043.50	-0.85 %	-586,868.86	-0.99 %
DERECHOS	1,442,572.09	2.09 %	1,341,097.97	2.26 %
DERECHOS POR PRESTACION DE SERVICIOS	215,113.00	0.31 %	268,503.96	0.45 %
ACCESORIOS DE DERECHOS	85,035.00	0.12 %	106,071.04	0.18 %
OTROS DERECHOS	1,142,424.09	1.66 %	966,522.97	1.63 %
Productos de Tipo Corriente	33,549.00	0.05 %	54,391.00	0.09 %
PRODUCTOS DERIVADOS DEL USO Y APROVECHAMIENTO DE BIENES NO SUJETOS A REGIMEN DE DOMINIO PUBLICO	33,549.00	0.05 %	54,391.00	0.09 %
APROVECHAMIENTOS	485,454.86	0.70 %	501,770.06	0.85 %
APROVECHAMIENTOS	485,454.86	0.70 %	501,770.06	0.85 %
Ingresos no Comprendidos en las Fracciones de la Ley de Ingresos Causados en Ejercicios Fiscales Anteriores Pendientes de Liquidacion o Pago	456,035.84	0.66 %	534,339.87	0.90 %
Impuestos no Comprendidos en las Fracciones de la Ley de Ingresos Causados en Ejercicios Fiscales Anteriores Pendientes de Liquidacion o Pago	456,035.84	0.66 %	534,339.87	0.90 %
PARTICIPACIONES, APORTACIONES, TRANSFERENCIAS, ASIGNACIONES, SUBSIDIOS Y OTRAS AYUDAS	60,480,291.36	87.75 %	50,662,333.97	85.34 %
Participaciones y Aportaciones	60,480,291.36	87.75 %	50,662,333.97	85.34 %
Participaciones	20,761,058.29	30.12 %	20,935,392.43	35.27 %
Aportaciones	29,482,786.02	42.78 %	27,030,417.78	45.53 %
CONVENIOS	10,236,447.05	14.85 %	2,696,523.76	4.54 %
GASTOS Y OTRAS PÉRDIDAS	30,857,028.49	100.00 %	29,974,939.51	100.00 %
GASTOS DE FUNCIONAMIENTO	27,053,629.46	87.67 %	26,543,871.74	88.55 %
SERVICIOS PERSONALES	13,541,214.68	43.88 %	13,669,923.32	45.60 %
REMUNERACIONES AL PERSONAL DE CARACTER PERMANENTE	7,184,743.70	23.28 %	6,851,433.15	22.86 %
REMUNERACIONES ADICIONALES Y ESPECIALES	407,567.31	1.32 %	530,851.80	1.77 %
OTRAS PRESTACIONES SOCIALES Y ECONOMICAS	4,511,924.93	14.62 %	4,917,323.81	16.40 %
PAGO DE ESTIMULOS A SERVIDORES PUBLICOS	1,436,978.74	4.66 %	1,370,314.56	4.57 %
Materiales y Suministros	6,367,139.31	20.63 %	5,855,066.74	19.53 %
MATERIALES DE ADMINISTRACION EMISION DE DOCUMENTOS Y ARTICULOS OFICIALES	755,076.88	2.45 %	865,877.84	2.89 %
ALIMENTOS Y UTENSILIOS	492,372.45	1.60 %	334,128.94	1.11 %
MATERIALES Y ARTICULOS DE CONSTRUCCION Y REPARACION	542,193.14	1.76 %	307,341.38	1.03 %
COMBUSTIBLES LUBRICANTES Y ADITIVOS	3,642,733.25	11.81 %	3,500,629.27	11.68 %

H. AYUNTAMIENTO MUNICIPAL CONSTITUCIONAL DE LA UNION DE ISIDORO MONTES DE OCA, GRO.

TESORERIA MUNICIPAL

CONSOLIDADO

ESTADO DE ACTIVIDADES

DEL 1 DE ENERO AL 30 DE JUNIO DE 2017

Concepto	2017		2016	
	Importe	%	Importe	%
VESTUARIO BLANCOS PRENDAS DE PROTECCION Y ARTICULOS DEPORTIVOS	84,858.00	0.28 %	24,583.76	0.08 %
HERRAMIENTAS REFACCIONES Y ACCESORIOS MENORES	849,905.59	2.75 %	822,505.55	2.74 %
SERVICIOS GENERALES	7,145,275.47	23.16 %	7,018,881.68	23.42 %
SERVICIOS BASICOS	1,604,925.09	5.20 %	1,288,413.63	4.30 %
SERVICIOS DE ARRENDAMIENTO	376,932.00	1.22 %	211,607.40	0.71 %
SERVICIOS PROFESIONALES CIENTIFICOS TECNICOS Y OTROS SERVICIOS	329,062.05	1.07 %	158,631.74	0.53 %
SERVICIOS FINANCIEROS BANCARIOS Y COMERCIALES	101,560.17	0.33 %	39,987.53	0.13 %
SERVICIOS DE INSTALACION REPARACION MANTENIMIENTO Y CONSERVACION	978,292.00	3.17 %	822,741.62	2.74 %
SERVICIO DE COMUNICACION Y PUBLICIDAD	331,036.55	1.07 %	410,125.39	1.37 %
SERVICIO DE TRASLADO Y VIATICOS	187,538.52	0.61 %	321,459.92	1.07 %
SERVICIOS OFICIALES	2,770,185.09	8.98 %	2,750,131.40	9.17 %
OTROS SERVICIOS GENERALES	465,744.00	1.51 %	1,015,783.05	3.39 %
TRANSFERENCIAS ASIGNACIONES SUBSIDIOS Y OTRAS AYUDAS	3,803,399.03	12.33 %	3,431,067.77	11.45 %
SUBSIDIOS Y SUBVENCIONES	558,573.87	1.81 %	424,875.00	1.42 %
SUBSIDIOS	558,573.87	1.81 %	424,875.00	1.42 %
AYUDAS SOCIALES	3,244,825.16	10.52 %	3,006,192.77	10.03 %
AYUDAS SOCIALES A PERSONAS	2,989,357.16	9.69 %	2,693,391.23	8.99 %
BECAS	53,000.00	0.17 %	0.00	0.00 %
AYUDAS SOCIALES A INSTITUCIONES	36,258.00	0.12 %	154,029.54	0.51 %
AYUDAS SOCIALES POR DESASTRES NATURALES Y OTROS SINIESTROS	166,210.00	0.54 %	158,772.00	0.53 %
HACIENDA PÚBLICA / PATRIMONIO GENERADO				
RESULTADO DEL EJERCICIO : Ahorro/ Desahorro	38,064,920.05		29,390,739.63	

Bajo protesta de decir verdad declaramos que los Estados Financieros y sus notas son correctos, verídicos y son responsabilidad del emisor.



Autorizó:

C. AVIUD ROSAS RUIZ
PRESIDENTE MUNICIPAL

jueves 10 agosto 2017 11:00:30 AM



Vo. Bo.

H. AYUNTAMIENTO
CONSTITUCIONAL
MPIO. LA UNION DE ISIDORO MONTES DE OCA, GRO.
SINDICATURA

2015 - 2018



Elaboró:

H. AYUNTAMIENTO CONSTITUCIONAL
MPIO. LA UNION DE ISIDORO MONTES DE OCA, GRO.
TESORERIA MUNICIPAL

2015 - 2018



Revisó:

H. AYUNTAMIENTO CONSTITUCIONAL
MPIO. LA UNION DE ISIDORO MONTES DE OCA, GRO.
CONTRALORIA MUNICIPAL

2015 - 2018

H. AYUNTAMIENTO MUNICIPAL CONSTITUCIONAL DE LA UNION DE ISIDORO MONTES DE OCA, GRO.

Formato IF-02

TESORERIA MUNICIPAL

GASTO CORRIENTE

ESTADO DE ACTIVIDADES

DEL 1 DE ENERO AL 30 DE JUNIO DE 2017

Concepto	2017		2016	
	Importe	%	Importe	%
INGRESOS Y OTROS BENEFICIOS	31,593,567.52	100.00 %	32,335,261.36	100.00 %
INGRESOS DE GESTION	8,441,657.18	26.72 %	8,703,345.17	26.92 %
IMPUESTOS SOBRE LOS INGRESOS	6,024,045.39	19.07 %	6,271,746.27	19.40 %
IMPUESTOS SOBRE LOS INGRESOS	2,400.00	0.01 %	0.00	0.00 %
IMPUESTOS SOBRE EL PATRIMONIO	4,250,342.27	13.45 %	4,496,894.55	13.91 %
IMPUESTOS SOBRE LA PRODUCCION, EL CONSUMO Y LAS TRANSACCIONES	1,002,618.38	3.17 %	999,117.65	3.09 %
ACCESORIOS DE IMPUESTOS	1,351,728.24	4.28 %	1,362,602.93	4.21 %
Otros Impuestos	-583,043.50	-1.85 %	-586,868.86	-1.82 %
DERECHOS	1,442,572.09	4.57 %	1,341,097.97	4.15 %
DERECHOS POR PRESTACION DE SERVICIOS	215,113.00	0.68 %	268,503.96	0.83 %
ACCESORIOS DE DERECHOS	85,035.00	0.27 %	106,071.04	0.33 %
OTROS DERECHOS	1,142,424.09	3.62 %	966,522.97	2.99 %
Productos de Tipo Corriente	33,549.00	0.11 %	54,391.00	0.17 %
PRODUCTOS DERIVADOS DEL USO Y APROVECHAMIENTO DE BIENES NO SUJETOS A REGIMEN DE DOMINIO PUBLICO	33,549.00	0.11 %	54,391.00	0.17 %
APROVECHAMIENTOS	485,454.86	1.54 %	501,770.06	1.55 %
APROVECHAMIENTOS	485,454.86	1.54 %	501,770.06	1.55 %
Ingresos no Comprendidos en las Fracciones de la Ley de Ingresos Causados en Ejercicios Fiscales Anteriores Pendientes de Liquidacion o Pago	456,035.84	1.44 %	534,339.87	1.65 %
Impuestos no Comprendidos en las Fracciones de la Ley de Ingresos Causados en Ejercicios Fiscales Anteriores Pendientes de Liquidacion o Pago	456,035.84	1.44 %	534,339.87	1.65 %
PARTICIPACIONES, APORTACIONES, TRANSFERENCIAS, ASIGNACIONES, SUBSIDIOS Y OTRAS AYUDAS	23,151,910.34	73.28 %	23,631,916.19	73.08 %
Participaciones y Aportaciones	23,151,910.34	73.28 %	23,631,916.19	73.08 %
Participaciones	20,761,058.29	65.71 %	20,935,392.43	64.74 %
CONVENIOS	2,390,852.05	7.57 %	2,696,523.76	8.34 %
GASTOS Y OTRAS PÉRDIDAS	24,710,670.00	100.00 %	24,145,154.82	100.00 %
GASTOS DE FUNCIONAMIENTO	20,907,270.97	84.61 %	20,714,087.05	85.79 %
SERVICIOS PERSONALES	10,512,376.56	42.54 %	10,126,837.86	41.94 %
REMUNERACIONES AL PERSONAL DE CARACTER PERMANENTE	5,486,690.20	22.20 %	4,895,111.55	20.27 %
REMUNERACIONES ADICIONALES Y ESPECIALES	407,567.31	1.65 %	488,068.00	2.02 %
OTRAS PRESTACIONES SOCIALES Y ECONOMICAS	3,520,759.91	14.25 %	3,764,617.37	15.59 %
PAGO DE ESTIMULOS A SERVIDORES PUBLICOS	1,097,359.14	4.44 %	979,040.94	4.05 %
Materiales y Suministros	4,645,170.92	18.80 %	4,706,894.37	19.49 %
MATERIALES DE ADMINISTRACION EMISION DE DOCUMENTOS Y ARTICULOS OFICIALES	546,244.74	2.21 %	843,683.55	3.49 %
ALIMENTOS Y UTENSILIOS	463,298.97	1.87 %	334,128.94	1.38 %
MATERIALES Y ARTICULOS DE CONSTRUCCION Y REPARACION	542,193.14	2.19 %	307,341.38	1.27 %
COMBUSTIBLES LUBRICANTES Y ADITIVOS	2,336,659.27	9.46 %	2,439,442.35	10.10 %
VESTUARIO BLANCOS PRENDAS DE PROTECCION Y ARTICULOS DEPORTIVOS	33,400.00	0.14 %	6,778.16	0.03 %

TESORERIA MUNICIPAL


GASTO CORRIENTE

ESTADO DE ACTIVIDADES

DEL 1 DE ENERO AL 30 DE JUNIO DE 2017

Concepto	2017		2016	
	Importe	%	Importe	%
HERRAMIENTAS REFACCIONES Y ACCESORIOS MENORES	723,374.80	2.93 %	775,519.99	3.21 %
SERVICIOS GENERALES	5,749,723.49	23.27 %	5,880,354.82	24.35 %
SERVICIOS BASICOS	713,840.07	2.89 %	510,133.69	2.11 %
SERVICIOS DE ARRENDAMIENTO	340,932.00	1.38 %	175,607.40	0.73 %
SERVICIOS PROFESIONALES CIENTIFICOS TECNICOS Y OTROS SERVICIOS	329,062.05	1.33 %	153,631.74	0.64 %
SERVICIOS FINANCIEROS BANCARIOS Y COMERCIALES	99,820.17	0.40 %	38,143.82	0.16 %
SERVICIOS DE INSTALACION REPARACION MANTENIMIENTO Y CONSERVACION	563,485.74	2.28 %	524,194.56	2.17 %
SERVICIO DE COMUNICACION Y PUBLICIDAD	331,036.55	1.34 %	410,125.39	1.70 %
SERVICIO DE TRASLADO Y VIATICOS	135,928.82	0.55 %	303,968.77	1.26 %
SERVICIOS OFICIALES	2,770,185.09	11.21 %	2,750,131.40	11.39 %
OTROS SERVICIOS GENERALES	465,433.00	1.88 %	1,014,418.05	4.20 %
TRANSFERENCIAS ASIGNACIONES SUBSIDIOS Y OTRAS AYUDAS	3,803,399.03	15.39 %	3,431,067.77	14.21 %
SUBSIDIOS Y SUBVENCIONES	558,573.87	2.26 %	424,875.00	1.76 %
SUBSIDIOS	558,573.87	2.26 %	424,875.00	1.76 %
AYUDAS SOCIALES	3,244,825.16	13.13 %	3,006,192.77	12.45 %
AYUDAS SOCIALES A PERSONAS	2,989,357.16	12.10 %	2,693,391.23	11.16 %
BECAS	53,000.00	0.21 %	0.00	0.00 %
AYUDAS SOCIALES A INSTITUCIONES	36,258.00	0.15 %	154,029.54	0.64 %
AYUDAS SOCIALES POR DESASTRES NATURALES Y OTROS SINIESTROS	166,210.00	0.67 %	158,772.00	0.66 %
HACIENDA PÚBLICA / PATRIMONIO GENERADO				
RESULTADO DEL EJERCICIO : Ahorro/ Desahorro	6,882,897.52		8,190,106.54	

Bajo protesta de decencia y veracidad declaramos que los Estados Financieros y sus notas son correctos, verídicos y son responsabilidad del emisor.


H. AYUNTAMIENTO CONSTITUCIONAL MUNICIPAL DE ISIDORO MONTES DE OCA, GRO. PRESIDENCIA LA UNIÓN, GRO.
 AUTORIZO:
 VID ROSAS RUIZ
 PRESIDENTE MUNICIPAL


 Vo. Bo.
H. AYUNTAMIENTO CONSTITUCIONAL MUNICIPAL DE ISIDORO MONTES DE OCA, GRO. SINDICATURA 2015 2018
 TERESA PLANCARTE SALGADO
 SINDICO PROCURADOR


 ELABORO:
H. AYUNTAMIENTO CONSTITUCIONAL MUNICIPAL DE ISIDORO MONTES DE OCA, GRO. TESORERIA MUNICIPAL 2015 - 2018
 CELIDIO GUZMAN ROSAS
 TESORERO MUNICIPAL


 REVISO:
H. AYUNTAMIENTO CONSTITUCIONAL MUNICIPAL DE ISIDORO MONTES DE OCA, GRO. CONTRALORIA MUNICIPAL 2015 - 2018
 ING. JACINTO MELLIN GUEVARA
 CONTRALOR INTERNO

H. AYUNTAMIENTO MUNICIPAL CONSTITUCIONAL DE LA UNION DE ISIDORO MONTES DE OCA, GRO.

TESORERIA MUNICIPAL

FONDO DE APORTACIONES PARA LA INFRAESTRUCTURA SOCIAL MUNICIPAL

ESTADO DE ACTIVIDADES

DEL 1 DE ENERO AL 30 DE JUNIO DE 2017

Concepto	2017		2016	
	Importe	%	Importe	%
INGRESOS Y OTROS BENEFICIOS	22,088,277.54	100.00 %	20,244,598.80	100.00 %
PARTICIPACIONES, APORTACIONES, TRANSFERENCIAS, ASIGNACIONES, SUBSIDIOS Y OTRAS AYUDAS	22,088,277.54	100.00 %	20,244,598.80	100.00 %
Participaciones y Aportaciones	22,088,277.54	100.00 %	20,244,598.80	100.00 %
Aportaciones	22,088,277.54	100.00 %	20,244,598.80	100.00 %
GASTOS Y OTRAS PÉRDIDAS	438,965.24	100.00 %	267,509.15	100.00 %
GASTOS DE FUNCIONAMIENTO	438,965.24	100.00 %	267,509.15	100.00 %
MATERIALES Y SUMINISTROS	135,110.39	30.78 %	22,194.29	8.30 %
MATERIALES DE ADMINISTRACION EMISION DE DOCUMENTOS Y ARTICULOS OFICIALES	135,110.39	30.78 %	22,194.29	8.30 %
SERVICIOS GENERALES	303,854.85	69.22 %	245,314.86	91.70 %
SERVICIOS DE INSTALACION REPARACION MANTENIMIENTO Y CONSERVACION	303,854.85	69.22 %	245,314.86	91.70 %
HACIENDA PÚBLICA / PATRIMONIO GENERADO				
RESULTADO DEL EJERCICIO : Ahorro/ Desahorro	21,649,312.30		19,977,089.65	

Bajo protesta de decir verdad declaramos que los Estados Financieros y sus notas son correctos, verídicos y son responsabilidad del emisor.


AUTORIZO:



 C. AVIUD ROSAS RUIZ
 PRESIDENTE MUNICIPAL
 H. AYUNTAMIENTO
 CONSTITUCIONAL
 MUNICIPAL
 DE ISIDORO
 MONTES DE OCA, GRO.
 PRESIDENCIA
 LA UNIÓN, GRO.


 Vo. Bo.

 TERESA PLANCARTE SALGADO
 SINDICATO PROCURADOR
 H. AYUNTAMIENTO
 CONSTITUCIONAL
 MUNICIPAL
 DE ISIDORO MONTES
 DE OCA, GRO.
 SINDICATURA
 2015 2018


ELABORO:

 E. ELVIRA GUZMAN ROSAS
 TESORERO MUNICIPAL
 H. AYUNTAMIENTO
 CONSTITUCIONAL
 MUNICIPAL
 DE ISIDORO MONTES DE OCA, GRO.
 TESORERIA
 MUNICIPAL
 2015 - 2018


REVISO:

 JACINTO MELLIN GUEVARA
 CONTRALOR GENERAL
 H. AYUNTAMIENTO
 CONSTITUCIONAL
 MUNICIPAL
 DE ISIDORO MONTES DE OCA, GRO.
 CONTRALORIA
 MUNICIPAL
 2015 - 2018

H. AYUNTAMIENTO MUNICIPAL CONSTITUCIONAL DE LA UNION DE ISIDORO MONTES DE OCA, GRO.

TESORERIA MUNICIPAL

FONDO DE APORTACIONES PARA FORTALECIMIENTO DE LOS MUNICIPIOS

ESTADO DE ACTIVIDADES

DEL 1 DE ENERO AL 30 DE JUNIO DE 2017

Concepto	2017		2016	
	Importe	%	Importe	%
INGRESOS Y OTROS BENEFICIOS	7,394,508.48	100.00 %	6,785,818.98	100.00 %
PARTICIPACIONES, APORTACIONES, TRANSFERENCIAS, ASIGNACIONES, SUBSIDIOS Y OTRAS AYUDAS	7,394,508.48	100.00 %	6,785,818.98	100.00 %
Participaciones y Aportaciones	7,394,508.48	100.00 %	6,785,818.98	100.00 %
Aportaciones	7,394,508.48	100.00 %	6,785,818.98	100.00 %
GASTOS Y OTRAS PÉRDIDAS	5,707,393.25	100.00 %	5,562,275.54	100.00 %
GASTOS DE FUNCIONAMIENTO	5,707,393.25	100.00 %	5,562,275.54	100.00 %
SERVICIOS PERSONALES	3,028,838.12	53.07 %	3,543,085.46	63.70 %
REMUNERACIONES AL PERSONAL DE CARACTER PERMANENTE	1,698,053.50	29.75 %	1,956,321.60	35.17 %
REMUNERACIONES ADICIONALES Y ESPECIALES	0.00	0.00 %	42,783.80	0.77 %
OTRAS PRESTACIONES SOCIALES Y ECONOMICAS	991,165.02	17.37 %	1,152,706.44	20.72 %
PAGO DE ESTIMULOS A SERVIDORES PUBLICOS	339,619.60	5.95 %	391,273.62	7.03 %
Materiales y Suministros	1,586,858.00	27.80 %	1,125,978.08	20.24 %
MATERIALES DE ADMINISTRACION EMISION DE DOCUMENTOS Y ARTICULOS OFICIALES	73,721.75	1.29 %	0.00	0.00 %
ALIMENTOS Y UTENSILIOS	29,073.48	0.51 %	0.00	0.00 %
COMBUSTIBLES LUBRICANTES Y ADITIVOS	1,306,073.98	22.88 %	1,061,186.92	19.08 %
VESTUARIO BLANCOS PRENDAS DE PROTECCION Y ARTICULOS DEPORTIVOS	51,458.00	0.90 %	17,805.60	0.32 %
HERRAMIENTAS REFACCIONES Y ACCESORIOS MENORES	126,530.79	2.22 %	46,985.56	0.84 %
SERVICIOS GENERALES	1,091,697.13	19.13 %	893,212.00	16.06 %
SERVICIOS BASICOS	891,085.02	15.61 %	778,279.94	13.99 %
SERVICIOS PROFESIONALES CIENTIFICOS TECNICOS Y OTROS SERVICIOS	36,000.00	0.63 %	36,000.00	0.65 %
SERVICIOS PROFESIONALES CIENTIFICOS TECNICOS Y OTROS SERVICIOS	0.00	0.00 %	5,000.00	0.09 %
SERVICIOS FINANCIEROS BANCARIOS Y COMERCIALES	1,740.00	0.03 %	1,843.71	0.03 %
SERVICIOS DE INSTALACION REPARACION MANTENIMIENTO Y CONSERVACION	110,951.41	1.94 %	53,232.20	0.96 %
SERVICIO DE TRASLADO Y VIATICOS	51,609.70	0.90 %	17,491.15	0.31 %
OTROS SERVICIOS GENERALES	311.00	0.01 %	1,365.00	0.02 %
HACIENDA PÚBLICA / PATRIMONIO GENERADO				
RESULTADO DEL EJERCICIO : Ahorro/ Desahorro	1,687,115.23		1,223,543.44	

TESORERIA MUNICIPAL

FONDO DE APORTACIONES PARA FORTALECIMIENTO DE LOS MUNICIPIOS

ESTADO DE ACTIVIDADES

DEL 1 DE ENERO AL 30 DE JUNIO DE 2017

Concepto	2017		2016	
	Importe	%	Importe	%

Bajo protesta de decir verdad declaramos que los Estados Financieros y sus notas son correctos, verídicos y son responsabilidad del emisor.


AUTORIZO:

 C. AVIUD ROSAS RUIZ
 PRESIDENTE MUNICIPAL
 H. AYUNTAMIENTO MUNICIPAL CONSTITUCIONAL DE ISIDORO MONTES DE OCA, GRO. PRESIDENCIA LA UNION, GRO.


 Vo. Bo.

 C. PROFRA MA. TERESA PLANCARTE SALGADO
 SINDICO PROCURADOR
 H. AYUNTAMIENTO MUNICIPAL CONSTITUCIONAL MPIO. LA UNION DE ISIDORO MONTES DE OCA, GRO. SINDICATURA 2015 - 2018


 ELABORO:

 C. ELIECIO GUZMAN ROSAS
 TESORERO MUNICIPAL
 H. AYUNTAMIENTO MUNICIPAL CONSTITUCIONAL MPIO. LA UNION DE ISIDORO MONTES DE OCA, GRO. TESORERIA MUNICIPAL 2015 - 2018


 REVISO:

 ING. JACINTO MELLIN GUEVARA
 CONTRALOR INTERNO
 H. AYUNTAMIENTO MUNICIPAL CONSTITUCIONAL MPIO. LA UNION DE ISIDORO MONTES DE OCA, GRO. CONTRALORIA MUNICIPAL 2015 - 2018

H. AYUNTAMIENTO MUNICIPAL CONSTITUCIONAL DE LA UNION DE ISIDORO MONTES DE OCA, GRO.

TESORERIA MUNICIPAL


CONVENIOS


ESTADO DE ACTIVIDADES

DEL 1 DE ENERO AL 30 DE JUNIO DE 2017

Concepto	2017		2016	
	Importe	%	Importe	%
INGRESOS Y OTROS BENEFICIOS	7,845,595.00	100.00 %	0.00	0.00 %
PARTICIPACIONES, APORTACIONES, TRANSFERENCIAS, ASIGNACIONES, SUBSIDIOS Y OTRAS AYUDAS	7,845,595.00	100.00 %	0.00	0.00 %
Participaciones y Aportaciones	7,845,595.00	100.00 %	0.00	0.00 %
CONVENIOS	7,845,595.00	100.00 %	0.00	0.00 %
GASTOS Y OTRAS PÉRDIDAS	0.00	100.00 %	0.00	0.00 %
HACIENDA PÚBLICA / PATRIMONIO GENERADO				
RESULTADO DEL EJERCICIO : Ahorro/ Desahorro	7,845,595.00		0.00	

Bajo protesta de decir verdad declaramos que los Estados Financieros y sus notas son correctos, verídicos y son responsabilidad del emisor.

ELABORO:

 H. AYUNTAMIENTO CONSTITUCIONAL
 MPIO. LA UNION DE ISIDORO MONTES DE OCA, GRO.
 TESORERIA MUNICIPAL
 2015 - 2018
 C. ENRIQUE GUZMAN ROSAS
 TESORERO MUNICIPAL

AUTORIZO:

 H. AYUNTAMIENTO CONSTITUCIONAL
 MUNICIPALIDAD DE ISIDORO MONTES DE OCA, GRO.
 PRESIDENCIA
 LA UNION, GRO.
 JOAQUIN ROSAS RUIZ
 PRESIDENTE MUNICIPAL

Vo.Bo.

 H. AYUNTAMIENTO CONSTITUCIONAL
 MPIO. LA UNION DE ISIDORO MONTES DE OCA, GRO.
 SINDICATURA
 2015 2018
 PROFRANJA TERESA PLANCARTE SALGADO
 SINDICO PROCURADOR

REVISO:

 H. AYUNTAMIENTO CONSTITUCIONAL
 MPIO. LA UNION DE ISIDORO MONTES DE OCA, GRO.
 CONTRALORIA MUNICIPAL
 2015 - 2018
 ING. JACINTO MELLIN GUEVARA
 CONTRALOR INTERNO