

H. AYUNTAMIENTO MUNICIPAL CONSTITUCIONAL DE LA UNION DE ISIDORO MONTES DE OCA, GRO.




TESORERIA MUNICIPAL
CONSOLIDADO

ESTADO ANALÍTICO DEL EJERCICIO DEL PRESUPUESTO DE EGRESOS
Clasificación por Objeto del Gasto (Capítulo y Concepto)

DEL 1 DE ENERO AL 31 DE DICIEMBRE DEL 2020 A N U A L


Concepto	Egresos					Subejercicio
	Aprobado	Ampliaciones/ (Reducciones)	Modificado	Devengado	Pagado	
SERVICIOS PERSONALES.	51,844,554.91	-12,336,707.73	39,507,847.18	39,507,847.18	39,507,847.18	0.00
REMUNERACIONES AL PERSONAL DE CARACTER PERMANENTE.	18,604,929.60	-1,140,228.26	17,464,701.34	17,464,701.34	17,464,701.34	0.00
DIETAS.	0.00	0.00	0.00	0.00	0.00	0.00
Dietas	0.00	0.00	0.00	0.00	0.00	0.00
HABERES.	0.00	0.00	0.00	0.00	0.00	0.00
Haberés	0.00	0.00	0.00	0.00	0.00	0.00
SUELDOS BASE AL PERSONAL PERMANENTE.	18,604,929.60	-1,140,228.26	17,464,701.34	17,464,701.34	17,464,701.34	0.00
Sueldos base	18,604,929.60	-1,140,228.26	17,464,701.34	17,464,701.34	17,464,701.34	0.00
PARTICIPACIONES FEDERALES	14,292,399.60	-434,105.41	13,858,294.19	13,858,294.19	13,858,294.19	0.00
SUELDOS Y SALARIOS	14,292,399.60	-434,105.41	13,858,294.19	13,858,294.19	13,858,294.19	0.00
FONDO PARA EL FORTALECIMIENTO DE LOS MUNICIPIOS	4,312,530.00	-706,122.85	3,606,407.15	3,606,407.15	3,606,407.15	0.00
SUELDOS Y SALARIOS	4,312,530.00	-706,122.85	3,606,407.15	3,606,407.15	3,606,407.15	0.00
REMUNERACIONES POR ADSCRIPCION LABORAL EN EL EXTRANJERO.	0.00	0.00	0.00	0.00	0.00	0.00
Retribuciones por adscripción en el extranjero	0.00	0.00	0.00	0.00	0.00	0.00
REMUNERACIONES AL PERSONAL DE CARACTER TRANSITORIO.	0.00	0.00	0.00	0.00	0.00	0.00
HONORARIOS ASIMILABLES A SALARIOS.	0.00	0.00	0.00	0.00	0.00	0.00
Honorarios	0.00	0.00	0.00	0.00	0.00	0.00
SUELDOS BASE AL PERSONAL EVENTUAL.	0.00	0.00	0.00	0.00	0.00	0.00
Remuneraciones al personal eventual	0.00	0.00	0.00	0.00	0.00	0.00
Compensaciones a sustitutos de profesores	0.00	0.00	0.00	0.00	0.00	0.00
RETRIBUCIONES POR SERVICIOS DE CARACTER SOCIAL.	0.00	0.00	0.00	0.00	0.00	0.00
Retribuciones por servicios en periodo de formación profesional	0.00	0.00	0.00	0.00	0.00	0.00
RETRIBUCION A LOS REPRESENTANTES DE LOS TRABAJADORES Y DE LOS PATRONES EN LA JUNTA DE CONCILIACION Y ARBITRAJE.	0.00	0.00	0.00	0.00	0.00	0.00
Retribución a los representantes de los trabajadores y de los patronos en la Junta Federal de Conciliación y Arbitraje	0.00	0.00	0.00	0.00	0.00	0.00
REMUNERACIONES ADICIONALES Y ESPECIALES.	6,491,394.73	937,594.70	7,428,989.43	7,428,989.43	7,428,989.43	0.00
PRIMAS POR AÑOS DE SERVICIOS EFECTIVOS PRESTADOS.	0.00	0.00	0.00	0.00	0.00	0.00
Prima quinquenal por años de servicios efectivos prestados	0.00	0.00	0.00	0.00	0.00	0.00
Acreditación por años de servicio en la docencia y al personal administrativo de las instituciones de educación superior	0.00	0.00	0.00	0.00	0.00	0.00
Prima de perseverancia por años de servicio activo en el Ejército, Fuerza Aérea y Armada Mexicanos	0.00	0.00	0.00	0.00	0.00	0.00
Antigüedad	0.00	0.00	0.00	0.00	0.00	0.00
PRIMAS DE VACACIONES, DOMINICAL Y GRATIFICACION DE FIN DE AÑO.	2,320,913.79	-197,670.16	2,123,243.63	2,123,243.63	2,123,243.63	0.00
Primas de vacaciones y dominical	0.00	0.00	0.00	0.00	0.00	0.00
Aguinaldo o gratificación de fin de año	2,320,913.79	-197,670.16	2,123,243.63	2,123,243.63	2,123,243.63	0.00
PARTICIPACIONES FEDERALES	1,782,677.34	-78,167.95	1,704,509.39	1,704,509.39	1,704,509.39	0.00
AGUINALDO O GRATIFICACION DE FIN DE AÑO	1,782,677.34	-78,167.95	1,704,509.39	1,704,509.39	1,704,509.39	0.00
FONDO PARA EL FORTALECIMIENTO DE LOS MUNICIPIOS	538,236.45	-119,502.21	418,734.24	418,734.24	418,734.24	0.00
AGUINALDO O GRATIFICACION DE FIN DE AÑO	538,236.45	-119,502.21	418,734.24	418,734.24	418,734.24	0.00
HORAS EXTRAORDINARIAS.	0.00	0.00	0.00	0.00	0.00	0.00
Remuneraciones por horas extraordinarias	0.00	0.00	0.00	0.00	0.00	0.00
COMPENSACIONES.	4,170,480.94	1,135,264.86	5,305,745.80	5,305,745.80	5,305,745.80	0.00

H. AYUNTAMIENTO MUNICIPAL CONSTITUCIONAL DE LA UNION DE ISIDORO MONTES DE OCA, GRO.



TESORERIA MUNICIPAL

CONSOLIDADO



ESTADO ANALITICO DEL EJERCICIO DEL PRESUPUESTO DE EGRESOS
Clasificación por Objeto del Gasto (Capítulo y Concepto)

DEL 1 DE ENERO AL 31 DE DICIEMBRE DEL 2020 A N U A L


Concepto	Egresos					Subejercicio
	Aprobado	Ampliaciones/ (Reducciones)	Modificado	Devengado	Pagado	
Acreditación por titulación en la docencia	0.00	0.00	0.00	0.00	0.00	0.00
Acreditación al personal docente por años de estudio de licenciatura	0.00	0.00	0.00	0.00	0.00	0.00
Compensaciones por servicios especiales	0.00	0.00	0.00	0.00	0.00	0.00
Compensaciones por servicios eventuales	0.00	0.00	0.00	0.00	0.00	0.00
Compensaciones de retiro	0.00	0.00	0.00	0.00	0.00	0.00
Compensaciones de servicios	513,184.85	-20,459.25	492,725.60	492,725.60	492,725.60	0.00
FONDO PARA EL FORTALECIMIENTO DE LOS MUNICIPIOS	513,184.85	-20,459.25	492,725.60	492,725.60	492,725.60	0.00
COMPENSACIONES	23,376.00	-21,428.00	1,948.00	1,948.00	1,948.00	0.00
COMPENSACION ANUAL	489,808.85	968.75	490,777.60	490,777.60	490,777.60	0.00
Compensaciones adicionales por servicios especiales	0.00	0.00	0.00	0.00	0.00	0.00
Asignaciones docentes, pedagógicas genéricas y específicas	0.00	0.00	0.00	0.00	0.00	0.00
Compensación por adquisición de material didáctico	0.00	0.00	0.00	0.00	0.00	0.00
Compensación por actualización y formación académica	0.00	0.00	0.00	0.00	0.00	0.00
Compensaciones a médicos residentes	0.00	0.00	0.00	0.00	0.00	0.00
Gastos contingentes para el personal radicado en el extranjero	0.00	0.00	0.00	0.00	0.00	0.00
Asignaciones para la conclusión de servicios en la Administración Pública Federal	0.00	0.00	0.00	0.00	0.00	0.00
Asignaciones conforme al régimen laboral	3,657,296.09	1,155,724.11	4,813,020.20	4,813,020.20	4,813,020.20	0.00
PARTICIPACIONES FEDERALES	3,657,296.09	1,155,724.11	4,813,020.20	4,813,020.20	4,813,020.20	0.00
COMPENSACION	2,054,784.00	-86,982.90	1,967,801.10	1,967,801.10	1,967,801.10	0.00
COMPENSACION ANUAL	1,360,051.04	1,217,905.06	2,577,956.10	2,577,956.10	2,577,956.10	0.00
COMPENSACION ANUAL	242,461.05	24,801.95	267,263.00	267,263.00	267,263.00	0.00
SOBREHABERES.	0.00	0.00	0.00	0.00	0.00	0.00
Sobrehaberes	0.00	0.00	0.00	0.00	0.00	0.00
ASIGNACIONES DE TECNICO, DE MANDO, POR COMISION, DE VUELO Y DE TECNICO ESPECIAL.	0.00	0.00	0.00	0.00	0.00	0.00
Asignaciones de técnico	0.00	0.00	0.00	0.00	0.00	0.00
Asignaciones de mando	0.00	0.00	0.00	0.00	0.00	0.00
Asignaciones por comisión	0.00	0.00	0.00	0.00	0.00	0.00
Asignaciones de vuelo	0.00	0.00	0.00	0.00	0.00	0.00
Asignaciones de técnico especial	0.00	0.00	0.00	0.00	0.00	0.00
HONORARIOS ESPECIALES.	0.00	0.00	0.00	0.00	0.00	0.00
Honorarios especiales	0.00	0.00	0.00	0.00	0.00	0.00
PARTICIPACIONES POR VIGILANCIA EN EL CUMPLIMIENTO DE LAS LEYES Y CUSTODIA DE VALORES.	0.00	0.00	0.00	0.00	0.00	0.00
Participaciones por vigilancia en el cumplimiento de las leyes y custodia de valores	0.00	0.00	0.00	0.00	0.00	0.00
SEGURIDAD SOCIAL	0.00	0.00	0.00	0.00	0.00	0.00
APORTACIONES DE SEGURIDAD SOCIAL.	0.00	0.00	0.00	0.00	0.00	0.00
Aportaciones al ISSSTE	0.00	0.00	0.00	0.00	0.00	0.00
Aportaciones al ISSFAM	0.00	0.00	0.00	0.00	0.00	0.00
Aportaciones al IMSS	0.00	0.00	0.00	0.00	0.00	0.00
Aportaciones de seguridad social contractuales	0.00	0.00	0.00	0.00	0.00	0.00
Aportaciones al seguro de cesantía en edad avanzada y vejez	0.00	0.00	0.00	0.00	0.00	0.00

H. AYUNTAMIENTO MUNICIPAL CONSTITUCIONAL DE LA UNION DE ISIDORO MONTES DE OCA, GRO.



TESORERIA MUNICIPAL

CONSOLIDADO



ESTADO ANALÍTICO DEL EJERCICIO DEL PRESUPUESTO DE EGRESOS
Clasificación por Objeto del Gasto (Capítulo y Concepto)

DEL 1 DE ENERO AL 31 DE DICIEMBRE DEL 2020 A N U A L

Concepto	Egresos					Subejercicio
	Aprobado	Ampliaciones/ (Reducciones)	Modificado	Devengado	Pagado	
APORTACIONES AL ISSSPEG	0.00	0.00	0.00	0.00	0.00	0.00
APORTACIONES A FONDOS DE VIVIENDA.	0.00	0.00	0.00	0.00	0.00	0.00
Aportaciones al FOVISSSTE	0.00	0.00	0.00	0.00	0.00	0.00
Aportaciones al INFONAVIT	0.00	0.00	0.00	0.00	0.00	0.00
APORTACIONES AL SISTEMA PARA EL RETIRO.	0.00	0.00	0.00	0.00	0.00	0.00
Aportaciones al Sistema de Ahorro para el Retiro	0.00	0.00	0.00	0.00	0.00	0.00
Depósitos para el ahorro solidario	0.00	0.00	0.00	0.00	0.00	0.00
APORTACIONES PARA SEGUROS.	0.00	0.00	0.00	0.00	0.00	0.00
Cuotas para el seguro de vida del personal civil	0.00	0.00	0.00	0.00	0.00	0.00
Cuotas para el seguro de vida del personal militar	0.00	0.00	0.00	0.00	0.00	0.00
Cuotas para el seguro de gastos médicos del personal civil	0.00	0.00	0.00	0.00	0.00	0.00
Cuotas para el seguro de separación individualizado	0.00	0.00	0.00	0.00	0.00	0.00
Cuotas para el seguro colectivo de retiro	0.00	0.00	0.00	0.00	0.00	0.00
Seguro de responsabilidad civil, asistencia legal y otros seguros	0.00	0.00	0.00	0.00	0.00	0.00
OTRAS PRESTACIONES SOCIALES Y ECONOMICAS.	18,867,219.22	-7,746,024.33	11,121,194.89	11,121,194.89	11,121,194.89	0.00
CUOTAS PARA EL FONDO DE AHORRO Y FONDO DE TRABAJO.	0.00	0.00	0.00	0.00	0.00	0.00
Cuotas para el fondo de ahorro del personal civil	0.00	0.00	0.00	0.00	0.00	0.00
Cuotas para el fondo de ahorro de generales, almirantes, jefes y oficiales	0.00	0.00	0.00	0.00	0.00	0.00
Cuotas para el fondo de trabajo del personal del Ejército, Fuerza Aérea y Armada Mexicanos	0.00	0.00	0.00	0.00	0.00	0.00
INDEMNIZACIONES.	3,332,777.75	-2,783,277.00	549,500.75	549,500.75	549,500.75	0.00
Indemnizaciones por accidentes en el trabajo	1,449,005.00	-1,357,905.00	91,100.00	91,100.00	91,100.00	0.00
PARTICIPACIONES FEDERALES	800,000.00	-800,000.00	0.00	0.00	0.00	0.00
INDEMNIZACIONES	800,000.00	-800,000.00	0.00	0.00	0.00	0.00
FONDO PARA EL FORTALECIMIENTO DE LOS MUNICIPIOS	649,005.00	-557,905.00	91,100.00	91,100.00	91,100.00	0.00
FINIQUITOS	649,005.00	-557,905.00	91,100.00	91,100.00	91,100.00	0.00
Pago de liquidaciones	1,883,772.75	-1,425,372.00	458,400.75	458,400.75	458,400.75	0.00
PARTICIPACIONES FEDERALES	861,079.75	-482,719.00	378,360.75	378,360.75	378,360.75	0.00
FINIQUITOS	861,079.75	-482,719.00	378,360.75	378,360.75	378,360.75	0.00
RECURSOS FISCALES	1,022,693.00	-942,653.00	80,040.00	80,040.00	80,040.00	0.00
INDEMNIZACIONES	800,000.00	-770,000.00	30,000.00	30,000.00	30,000.00	0.00
FINIQUITOS	222,693.00	172,653.00	50,040.00	50,040.00	50,040.00	0.00
PRESTACIONES Y HABERES DE RETIRO.	0.00	0.00	0.00	0.00	0.00	0.00
Prestaciones de retiro	0.00	0.00	0.00	0.00	0.00	0.00
PRESTACIONES CONTRACTUALES.	15,466,446.24	-4,986,985.87	10,479,460.37	10,479,460.37	10,479,460.37	0.00
Prestaciones establecidas por condiciones generales de trabajo o contratos colectivos de trabajo	15,466,446.24	-4,986,985.87	10,479,460.37	10,479,460.37	10,479,460.37	0.00
PARTICIPACIONES FEDERALES	11,940,626.40	-3,625,008.31	8,315,618.09	8,315,618.09	8,315,618.09	0.00
DESPENSA	3,690,662.40	-134,194.50	3,556,467.90	3,556,467.90	3,556,467.90	0.00
ALIMENTACION	4,124,985.60	-1,745,401.11	2,379,584.49	2,379,584.49	2,379,584.49	0.00
HABITACION	4,124,978.40	-1,745,412.70	2,379,565.70	2,379,565.70	2,379,565.70	0.00
FONDO PARA EL FORTALECIMIENTO DE LOS MUNICIPIOS	3,525,819.84	-1,361,977.56	2,163,842.28	2,163,842.28	2,163,842.28	0.00



H. AYUNTAMIENTO MUNICIPAL CONSTITUCIONAL DE LA UNION DE ISIDORO MONTES DE OCA, GRO.

Formato IP-6

TESORERIA MUNICIPAL

CONSOLIDADO

ESTADO ANALÍTICO DEL EJERCICIO DEL PRESUPUESTO DE EGRESOS
Clasificación por Objeto del Gasto (Capítulo y Concepto)

DEL 1 DE ENERO AL 31 DE DICIEMBRE DEL 2020 A N U A L

Concepto	Egresos					Subejercicio
	Aprobado	Ampliaciones/ (Reducciones)	Modificado	Devengado	Pagado	
DESPENSA	938,304.00	-164,474.88	773,829.12	773,829.12	773,829.12	0.00
ALIMENTACION	1,293,757.92	-598,750.83	695,007.09	695,007.09	695,007.09	0.00
HABITACION	1,293,757.92	-598,751.85	695,006.07	695,006.07	695,006.07	0.00
Compensación garantizada	0.00	0.00	0.00	0.00	0.00	0.00
Asignaciones adicionales al sueldo	0.00	0.00	0.00	0.00	0.00	0.00
APOYOS A LA CAPACITACION DE LOS SERVIDORES PUBLICOS.	0.00	0.00	0.00	0.00	0.00	0.00
Apoyos a la capacitación de los servidores públicos	0.00	0.00	0.00	0.00	0.00	0.00
OTRAS PRESTACIONES SOCIALES Y ECONOMICAS.	67,995.23	24,238.54	92,233.77	92,233.77	92,233.77	0.00
Otras prestaciones	67,995.23	24,238.54	92,233.77	92,233.77	92,233.77	0.00
PARTICIPACIONES FEDERALES	56,857.75	24,512.86	81,370.61	81,370.61	81,370.61	0.00
SERVICIOS MEDICOS	9,219.02	-4,620.82	4,598.20	4,598.20	4,598.20	0.00
SERVICIOS MEDICOS	6,950.00	33,319.92	40,269.92	40,269.92	40,269.92	0.00
MEDICAMENTOS	40,688.73	-4,186.24	36,502.49	36,502.49	36,502.49	0.00
FONDO PARA EL FORTALECIMIENTO DE LOS MUNICIPIOS	7,629.48	-3,941.84	3,687.64	3,687.64	3,687.64	0.00
SERVICIOS MEDICOS	4,766.25	-3,209.25	1,557.00	1,557.00	1,557.00	0.00
MEDICAMENTOS	1,000.00	640.64	1,640.64	1,640.64	1,640.64	0.00
SERVICIOS MEDICOS	1,863.23	-1,863.23	0.00	0.00	0.00	0.00
MEDICAMENTOS	0.00	490.00	490.00	490.00	490.00	0.00
RECURSOS FISCALES	3,508.00	3,667.52	7,175.52	7,175.52	7,175.52	0.00
SERVICIOS MEDICOS	2,508.00	2,508.00	0.00	0.00	0.00	0.00
MEDICAMENTOS	1,000.00	6,175.52	7,175.52	7,175.52	7,175.52	0.00
Pago extraordinario por riesgo	0.00	0.00	0.00	0.00	0.00	0.00
PREVISIONES.	4,160,000.00	-4,160,000.00	0.00	0.00	0.00	0.00
PREVISIONES DE CARACTER LABORAL, ECONOMICA Y DE SEGURIDAD SOCIAL.	4,160,000.00	-4,160,000.00	0.00	0.00	0.00	0.00
Incrementos a las percepciones	0.00	0.00	0.00	0.00	0.00	0.00
Creacion de plazas	350,000.00	-350,000.00	0.00	0.00	0.00	0.00
GASTO CORRIENTE	150,000.00	-150,000.00	0.00	0.00	0.00	0.00
CREACION DE PLAZAS	150,000.00	-150,000.00	0.00	0.00	0.00	0.00
FONDO PARA EL FORTALECIMIENTO DE LOS MUNICIPIOS	50,000.00	-50,000.00	0.00	0.00	0.00	0.00
CREACION DE PLAZAS	50,000.00	-50,000.00	0.00	0.00	0.00	0.00
RECURSOS FISCALES	150,000.00	-150,000.00	0.00	0.00	0.00	0.00
CREACION DE PLAZAS	150,000.00	-150,000.00	0.00	0.00	0.00	0.00
Otras medidas de carácter laboral y económico	3,810,000.00	-3,810,000.00	0.00	0.00	0.00	0.00
PARTICIPACIONES FEDERALES	1,850,000.00	-1,850,000.00	0.00	0.00	0.00	0.00
OTRAS MEDIDAS DE CARACTER LABORAL Y ECONOMICO	1,850,000.00	-1,850,000.00	0.00	0.00	0.00	0.00
FONDO PARA EL FORTALECIMIENTO DE LOS MUNICIPIOS	110,000.00	-110,000.00	0.00	0.00	0.00	0.00
OTRAS MEDIDAS DE CARACTER LABORAL Y ECONOMICO	110,000.00	-110,000.00	0.00	0.00	0.00	0.00
RECURSOS FISCALES	1,850,000.00	-1,850,000.00	0.00	0.00	0.00	0.00
OTRAS MEDIDAS DE CARACTER LABORAL Y ECONOMICO	1,850,000.00	-1,850,000.00	0.00	0.00	0.00	0.00
Previsiones para aportaciones al ISSSTE	0.00	0.00	0.00	0.00	0.00	0.00

H. AYUNTAMIENTO MUNICIPAL CONSTITUCIONAL DE LA UNION DE ISIDORO MONTES DE OCA, GRO.

Formato IP-6



TESORERIA MUNICIPAL

CONSOLIDADO

ESTADO ANALÍTICO DEL EJERCICIO DEL PRESUPUESTO DE EGRESOS
Clasificación por Objeto del Gasto (Capítulo y Concepto)

DEL 1 DE ENERO AL 31 DE DICIEMBRE DEL 2020 A N U A L

Concepto	Egresos					Subejercicio
	Aprobado	Ampliaciones/ (Reducciones)	Modificado	Devengado	Pagado	
Previsiones para aportaciones al FOVISSSTE	0.00	0.00	0.00	0.00	0.00	0.00
Previsiones para aportaciones al Sistema de Ahorro para el Retiro	0.00	0.00	0.00	0.00	0.00	0.00
Previsiones para aportaciones al seguro de cesantía en edad avanzada y vejez	0.00	0.00	0.00	0.00	0.00	0.00
Previsiones para los depósitos al ahorro solidario	0.00	0.00	0.00	0.00	0.00	0.00
Previsiones por adecuaciones a las estructuras ocupacionales	0.00	0.00	0.00	0.00	0.00	0.00
PAGO DE ESTIMULOS A SERVIDORES PUBLICOS.	3,721,011.36	-228,049.84	3,492,961.52	3,492,961.52	3,492,961.52	0.00
ESTIMULOS.	3,721,011.36	-228,049.84	3,492,961.52	3,492,961.52	3,492,961.52	0.00
Estímulos por productividad y eficiencia	862,506.24	-141,223.92	721,282.32	721,282.32	721,282.32	0.00
FONDO PARA EL FORTALECIMIENTO DE LOS MUNICIPIOS	862,506.24	-141,223.92	721,282.32	721,282.32	721,282.32	0.00
PREMIOS POR ASISTENCIA	431,253.12	-70,611.96	360,641.16	360,641.16	360,641.16	0.00
PREMIOS POR PUNTUALIDAD	431,253.12	-70,611.96	360,641.16	360,641.16	360,641.16	0.00
Estímulos al personal operativo	2,858,505.12	-86,825.92	2,771,679.20	2,771,679.20	2,771,679.20	0.00
GASTO CORRIENTE	2,858,505.12	-86,825.92	2,771,679.20	2,771,679.20	2,771,679.20	0.00
PREMIOS POR ASISTENCIA	1,429,252.56	-43,412.96	1,385,839.60	1,385,839.60	1,385,839.60	0.00
PREMIOS POR PUNTUALIDAD	1,429,252.56	-43,412.96	1,385,839.60	1,385,839.60	1,385,839.60	0.00
RECOMPENSAS.	0.00	0.00	0.00	0.00	0.00	0.00
Recompensas	0.00	0.00	0.00	0.00	0.00	0.00
MATERIALES Y SUMINISTROS.	9,349,737.33	4,247,301.04	13,597,038.37	13,597,038.37	13,597,038.37	0.00
MATERIALES DE ADMINISTRACION, EMISION DE DOCUMENTOS Y ARTICULOS OFICIALES.	2,243,526.57	570,158.58	2,813,685.15	2,813,685.15	2,813,685.15	0.00
MATERIALES, UTILES Y EQUIPOS MENORES DE OFICINA.	896,071.22	423,861.80	1,319,933.02	1,319,933.02	1,319,933.02	0.00
Materiales y útiles de oficina	896,071.22	423,861.80	1,319,933.02	1,319,933.02	1,319,933.02	0.00
PARTICIPACIONES FEDERALES	646,930.77	355,286.71	1,002,217.48	1,002,217.48	1,002,217.48	0.00
ARTICULOS NAVIDEÑOS	17,086.31	-17,086.31	0.00	0.00	0.00	0.00
PAPELERIA Y UTILES DE OFICINA	605,162.26	388,930.38	994,092.64	994,092.64	994,092.64	0.00
SELLOS OFICIALES	13,633.20	-5,508.36	8,124.84	8,124.84	8,124.84	0.00
EQUIPOS MENORES DE OFICINA	11,049.00	-11,049.00	0.00	0.00	0.00	0.00
FONDO PARA EL FORTALECIMIENTO DE LOS MUNICIPIOS	3,162.00	5,803.00	8,965.00	8,965.00	8,965.00	0.00
PAPELERIA Y UTILES DE OFICINA	0.00	326.50	326.50	326.50	326.50	0.00
UTILES Y EQUIPOS MENORES DE OFICINA	0.00	1,400.00	1,400.00	1,400.00	1,400.00	0.00
PAPELERIA Y UTILES DE OFICINA	3,162.00	4,076.50	7,238.50	7,238.50	7,238.50	0.00
RECURSOS FISCALES	245,978.45	62,772.09	308,750.54	308,750.54	308,750.54	0.00
ARTICULOS NAVIDEÑOS	0.00	36,143.67	36,143.67	36,143.67	36,143.67	0.00
PAPELERIA Y UTILES DE OFICINA	228,304.12	37,701.76	266,005.88	266,005.88	266,005.88	0.00
SELLOS OFICIALES	9,434.00	-8,934.00	500.00	500.00	500.00	0.00
EQUIPOS MENORES DE OFICINA	8,240.33	-2,139.34	6,100.99	6,100.99	6,100.99	0.00
MATERIALES Y UTILES DE IMPRESION Y REPRODUCCION.	537,974.77	-241,656.14	296,318.63	296,318.63	296,318.63	0.00
Materiales y útiles de impresión y reproducción	537,974.77	-241,656.14	296,318.63	296,318.63	296,318.63	0.00
PARTICIPACIONES FEDERALES	51,040.00	-51,040.00	0.00	0.00	0.00	0.00
MATERIAL PARA LICENCIAS	51,040.00	-51,040.00	0.00	0.00	0.00	0.00
RECURSOS FISCALES	486,934.77	-190,616.14	296,318.63	296,318.63	296,318.63	0.00

H. AYUNTAMIENTO MUNICIPAL CONSTITUCIONAL DE LA UNION DE ISIDORO MONTES DE OCA, GRO.



TESORERIA MUNICIPAL

CONSOLIDADO

ESTADO ANALÍTICO DEL EJERCICIO DEL PRESUPUESTO DE EGRESOS
Clasificación por Objeto del Gasto (Capítulo y Concepto)

DEL 1 DE ENERO AL 31 DE DICIEMBRE DEL 2020 A N U A L

Concepto	Egresos					Subejercicio
	Aprobado	Ampliaciones/ (Reducciones)	Modificado	Devengado	Pagado	
MATERIAL PARA LICENCIAS	486,934.77	-190,616.14	296,318.63	296,318.63	296,318.63	0.00
MATERIAL ESTADISTICO Y GEOGRAFICO.	0.00	0.00	0.00	0.00	0.00	0.00
Material estadístico y geográfico	0.00	0.00	0.00	0.00	0.00	0.00
MATERIALES, UTILES Y EQUIPOS MENORES DE TECNOLOGIAS DE LA INFORMACION Y COMUNICACIONES.	474,823.49	472,437.92	947,261.41	947,261.41	947,261.41	0.00
Materiales y útiles consumibles para el procesamiento en equipos y bienes informáticos	474,823.49	472,437.92	947,261.41	947,261.41	947,261.41	0.00
PARTICIPACIONES FEDERALES	332,653.16	282,341.51	614,994.67	614,994.67	614,994.67	0.00
CONSUMIBLES DE COMPUTO	304,959.35	299,907.32	604,866.67	604,866.67	604,866.67	0.00
ACCESORIOS DE COMPUTO	10,399.01	-8,671.01	1,728.00	1,728.00	1,728.00	0.00
EQUIPOS MENORES DE TELECOMUNICACIONES	17,294.80	-8,894.80	8,400.00	8,400.00	8,400.00	0.00
FONDO PARA EL FORTALECIMIENTO DE LOS MUNICIPIOS	5,000.00	-1,700.00	3,300.00	3,300.00	3,300.00	0.00
CONSUMIBLES DE COMPUTO	5,000.00	-1,700.00	3,300.00	3,300.00	3,300.00	0.00
RECURSOS FISCALES	137,170.33	191,796.41	328,966.74	328,966.74	328,966.74	0.00
CONSUMIBLES DE COMPUTO	124,200.33	162,770.41	286,970.74	286,970.74	286,970.74	0.00
ACCESORIOS DE COMPUTO	12,970.00	29,026.00	41,996.00	41,996.00	41,996.00	0.00
MATERIAL IMPRESO E INFORMACION DIGITAL.	198,250.27	-74,385.84	123,864.43	123,864.43	123,864.43	0.00
Material de apoyo informativo	198,250.27	-74,385.84	123,864.43	123,864.43	123,864.43	0.00
PARTICIPACIONES FEDERALES	27,826.86	40,723.10	68,549.96	68,549.96	68,549.96	0.00
IMPRESOS Y FORMAS OFICIALES	27,826.86	-19,686.90	8,139.96	8,139.96	8,139.96	0.00
FORMATOS PARA EL REGISTRO CIVIL	0.00	60,410.00	60,410.00	60,410.00	60,410.00	0.00
RECURSOS FISCALES	170,423.41	-115,108.94	55,314.47	55,314.47	55,314.47	0.00
IMPRESOS Y FORMAS OFICIALES	10,732.80	11,041.67	21,774.47	21,774.47	21,774.47	0.00
FORMATOS PARA EL REGISTRO CIVIL	159,690.61	-126,150.61	33,540.00	33,540.00	33,540.00	0.00
Material para información en actividades de investigación científica y tecnológica	0.00	0.00	0.00	0.00	0.00	0.00
MATERIAL DE LIMPIEZA.	136,406.82	-10,099.16	126,307.66	126,307.66	126,307.66	0.00
Material de limpieza	136,406.82	-10,099.16	126,307.66	126,307.66	126,307.66	0.00
PARTICIPACIONES FEDERALES	101,069.13	-47,071.18	53,997.95	53,997.95	53,997.95	0.00
MATERIAL DE LIMPIEZA	0.00	857.00	857.00	857.00	857.00	0.00
MATERIAL DE ASEO Y LIMPIEZA	101,069.13	-47,928.18	53,140.95	53,140.95	53,140.95	0.00
FONDO PARA EL FORTALECIMIENTO DE LOS MUNICIPIOS	5,000.00	-2,565.25	2,434.75	2,434.75	2,434.75	0.00
DE ASEO Y LIMPIEZA	0.00	2,434.75	2,434.75	2,434.75	2,434.75	0.00
MATERIAL DE ASEO Y LIMPIEZA	5,000.00	-5,000.00	0.00	0.00	0.00	0.00
RECURSOS FISCALES	30,337.69	39,537.27	69,874.96	69,874.96	69,874.96	0.00
MATERIAL DE ASEO Y LIMPIEZA	30,337.69	39,537.27	69,874.96	69,874.96	69,874.96	0.00
MATERIALES Y UTILES DE ENSEANZA.	0.00	0.00	0.00	0.00	0.00	0.00
Materiales y suministros para planteles educativos	0.00	0.00	0.00	0.00	0.00	0.00
MATERIALES PARA EL REGISTRO E IDENTIFICACION DE BIENES Y PERSONAS.	0.00	0.00	0.00	0.00	0.00	0.00
Materiales para el registro e identificación de bienes y personas	0.00	0.00	0.00	0.00	0.00	0.00
ALIMENTOS Y UTENSILIOS.	990,005.49	46,141.95	1,036,147.44	1,036,147.44	1,036,147.44	0.00
PRODUCTOS ALIMENTICIOS PARA PERSONAS.	977,240.56	56,862.76	1,034,103.32	1,034,103.32	1,034,103.32	0.00
Productos alimenticios para el Ejército, Fuerza Aérea y Armada Mexicanos, y para los efectivos que participen en programas de seguridad pública	0.00	0.00	0.00	0.00	0.00	0.00

H. AYUNTAMIENTO MUNICIPAL CONSTITUCIONAL DE LA UNION DE ISIDORO MONTES DE OCA, GRO.



TESORERIA MUNICIPAL
CONSOLIDADO

ESTADO ANALÍTICO DEL EJERCICIO DEL PRESUPUESTO DE EGRESOS
Clasificación por Objeto del Gasto (Capítulo y Concepto)

DEL 1 DE ENERO AL 31 DE DICIEMBRE DEL 2020 A N U A L

Concepto	Egresos					Subejercicio
	Aprobado	Ampliaciones/ (Reducciones)	Modificado	Devengado	Pagado	
Productos alimenticios para personas derivado de la prestación de servicios públicos en unidades de salud, educativas, de readaptación social y otras	769,224.84	-31,011.93	738,212.91	738,212.91	738,212.91	0.00
PARTICIPACIONES FEDERALES	404,974.00	-99,464.84	305,509.16	305,509.16	305,509.16	0.00
AGUA GASEOSA PURIFICADA Y HIELO	28,713.95	-6,358.24	22,355.71	22,355.71	22,355.71	0.00
ALIMENTACION DE PERSONAS	120,067.46	-6,210.81	113,856.65	113,856.65	113,856.65	0.00
INSUMOS VARIOS PARA EL COMEDOR COMUNITARIO	256,192.59	-86,895.79	169,296.80	169,296.80	169,296.80	0.00
RECURSOS FISCALES	364,250.84	68,452.91	432,703.75	432,703.75	432,703.75	0.00
AGUA GASEOSA PURIFICADA Y HIELO	20,117.45	-19,506.45	611.00	611.00	611.00	0.00
ALIMENTACION DE PERSONAS	44,015.67	104,864.33	148,880.00	148,880.00	148,880.00	0.00
INSUMOS VARIOS PARA EL COMEDOR COMUNITARIO	300,117.72	-16,904.97	283,212.75	283,212.75	283,212.75	0.00
Productos alimenticios para el personal que realiza labores en campo o de supervisión	0.00	0.00	0.00	0.00	0.00	0.00
Productos alimenticios para el personal en las instalaciones de las dependencias y entidades	208,015.72	87,874.69	295,890.41	295,890.41	295,890.41	0.00
FONDO PARA EL FORTALECIMIENTO DE LOS MUNICIPIOS	208,015.72	87,874.69	295,890.41	295,890.41	295,890.41	0.00
ALIMENTACION DE PERSONAS	208,015.72	87,874.69	295,890.41	295,890.41	295,890.41	0.00
Productos alimenticios para la población en caso de desastres naturales	0.00	0.00	0.00	0.00	0.00	0.00
Productos alimenticios para el personal derivado de actividades extraordinarias	0.00	0.00	0.00	0.00	0.00	0.00
PRODUCTOS ALIMENTICIOS PARA ANIMALES.	0.00	0.00	0.00	0.00	0.00	0.00
Productos alimenticios para animales	0.00	0.00	0.00	0.00	0.00	0.00
UTENSILIOS PARA EL SERVICIO DE ALIMENTACION.	12,764.93	-10,720.81	2,044.12	2,044.12	2,044.12	0.00
Utensilios para el servicio de alimentación	12,764.93	-10,720.81	2,044.12	2,044.12	2,044.12	0.00
PARTICIPACIONES FEDERALES	5,497.03	-4,368.03	1,129.00	1,129.00	1,129.00	0.00
EQUIPOS MENORES (ELECTRODOMESTICOS)	5,497.03	-4,368.03	1,129.00	1,129.00	1,129.00	0.00
RECURSOS FISCALES	7,267.90	-6,352.78	915.12	915.12	915.12	0.00
ARTICULOS DE COCINA	7,267.90	-6,352.78	915.12	915.12	915.12	0.00
MATERIAS PRIMAS Y MATERIALES DE PRODUCCION Y COMERCIALIZACION.	0.00	0.00	0.00	0.00	0.00	0.00
PRODUCTOS ALIMENTICIOS, AGROPECUARIOS Y FORESTALES ADQUIRIDOS COMO MATERIA PRIMA.	0.00	0.00	0.00	0.00	0.00	0.00
Productos alimenticios, agropecuarios y forestales adquiridos como materia prima	0.00	0.00	0.00	0.00	0.00	0.00
INSUMOS TEXTILES ADQUIRIDOS COMO MATERIA PRIMA.	0.00	0.00	0.00	0.00	0.00	0.00
Insumos textiles adquiridos como materia prima	0.00	0.00	0.00	0.00	0.00	0.00
PRODUCTOS DE PAPEL, CARTON E IMPRESOS ADQUIRIDOS COMO MATERIA PRIMA.	0.00	0.00	0.00	0.00	0.00	0.00
Productos de papel, cartón e impresos adquiridos como materia prima	0.00	0.00	0.00	0.00	0.00	0.00
COMBUSTIBLES, LUBRICANTES, ADITIVOS, CARBON Y SUS DERIVADOS ADQUIRIDOS COMO MATERIA PRIMA.	0.00	0.00	0.00	0.00	0.00	0.00
Combustibles, lubricantes, aditivos, carbón y sus derivados adquiridos como materia prima	0.00	0.00	0.00	0.00	0.00	0.00
PRODUCTOS QUIMICOS, FARMACEUTICOS Y DE LABORATORIO ADQUIRIDOS COMO MATERIA PRIMA.	0.00	0.00	0.00	0.00	0.00	0.00
Productos químicos, farmacéuticos y de laboratorio adquiridos como materia prima	0.00	0.00	0.00	0.00	0.00	0.00
PRODUCTOS METALICOS Y A BASE DE MINERALES NO METALICOS ADQUIRIDOS COMO MATERIA PRIMA.	0.00	0.00	0.00	0.00	0.00	0.00
Productos metálicos y a base de minerales no metálicos adquiridos como materia prima	0.00	0.00	0.00	0.00	0.00	0.00
PRODUCTOS DE CUERO, PIEL, PLASTICO Y HULE ADQUIRIDOS COMO MATERIA PRIMA.	0.00	0.00	0.00	0.00	0.00	0.00
Productos de cuero, piel, plástico y hule adquiridos como materia prima	0.00	0.00	0.00	0.00	0.00	0.00
MERCANCIAS ADQUIRIDAS PARA SU COMERCIALIZACION.	0.00	0.00	0.00	0.00	0.00	0.00
Mercancías para su comercialización en tiendas del sector público	0.00	0.00	0.00	0.00	0.00	0.00

H. AYUNTAMIENTO MUNICIPAL CONSTITUCIONAL DE LA UNION DE ISIDORO MONTES DE OCA, GRO.



TESORERIA MUNICIPAL

CONSOLIDADO

ESTADO ANALÍTICO DEL EJERCICIO DEL PRESUPUESTO DE EGRESOS
Clasificación por Objeto del Gasto (Capítulo y Concepto)

DEL 1 DE ENERO AL 31 DE DICIEMBRE DEL 2020 A N U A L

Concepto	Egresos					Subejercicio
	Aprobado	Ampliaciones/ (Reducciones)	Modificado	Devengado	Pagado	
OTROS PRODUCTOS ADQUIRIDOS COMO MATERIA PRIMA.	0.00	0.00	0.00	0.00	0.00	0.00
Otros productos adquiridos como materia prima	0.00	0.00	0.00	0.00	0.00	0.00
Petróleo, gas y sus derivados adquiridos como materia prima	0.00	0.00	0.00	0.00	0.00	0.00
MATERIALES Y ARTICULOS DE CONSTRUCCION Y DE REPARACION.	315,630.36	-53,633.45	261,996.91	261,996.91	261,996.91	0.00
PRODUCTOS MINERALES NO METALICOS.	0.00	0.00	0.00	0.00	0.00	0.00
Productos minerales no metálicos	0.00	0.00	0.00	0.00	0.00	0.00
CEMENTO Y PRODUCTOS DE CONCRETO.	0.00	0.00	0.00	0.00	0.00	0.00
Cemento y productos de concreto	0.00	0.00	0.00	0.00	0.00	0.00
CAL, YESO Y PRODUCTOS DE YESO.	0.00	0.00	0.00	0.00	0.00	0.00
Cal, yeso y productos de yeso	0.00	0.00	0.00	0.00	0.00	0.00
MADERA Y PRODUCTOS DE MADERA.	0.00	0.00	0.00	0.00	0.00	0.00
Madera y productos de madera	0.00	0.00	0.00	0.00	0.00	0.00
VIDRIO Y PRODUCTOS DE VIDRIO.	0.00	0.00	0.00	0.00	0.00	0.00
Vidrio y productos de vidrio	0.00	0.00	0.00	0.00	0.00	0.00
MATERIAL ELECTRICO Y ELECTRONICO.	33,697.01	-23,978.92	9,718.09	9,718.09	9,718.09	0.00
Material eléctrico y electrónico	33,697.01	-23,978.92	9,718.09	9,718.09	9,718.09	0.00
GASTO CORRIENTE	20,967.01	-14,097.99	6,869.02	6,869.02	6,869.02	0.00
MATERIAL ELECTRONICO	8,839.97	-6,185.94	2,654.03	2,654.03	2,654.03	0.00
MATERIALES ELECTRICOS	12,127.04	-7,912.05	4,214.99	4,214.99	4,214.99	0.00
RECURSOS FISCALES	12,730.00	-9,880.93	2,849.07	2,849.07	2,849.07	0.00
MATERIAL ELECTRONICO	12,730.00	-9,880.93	2,849.07	2,849.07	2,849.07	0.00
ARTICULOS METALICOS PARA LA CONSTRUCCION.	0.00	0.00	0.00	0.00	0.00	0.00
Artículos metálicos para la construcción	0.00	0.00	0.00	0.00	0.00	0.00
MATERIALES COMPLEMENTARIOS.	0.00	0.00	0.00	0.00	0.00	0.00
Materiales complementarios	0.00	0.00	0.00	0.00	0.00	0.00
OTROS MATERIALES Y ARTICULOS DE CONSTRUCCION Y REPARACION.	281,933.35	-29,654.53	252,278.82	252,278.82	252,278.82	0.00
Otros materiales y artículos de construcción y reparación	281,933.35	-29,654.53	252,278.82	252,278.82	252,278.82	0.00
PARTICIPACIONES FEDERALES	216,886.77	-8,747.03	208,139.74	208,139.74	208,139.74	0.00
CERRAJERIA	0.00	387.00	387.00	387.00	387.00	0.00
PINTURAS	14,428.00	9,700.00	24,128.00	24,128.00	24,128.00	0.00
DE PLOMERIA	0.00	449.15	449.15	449.15	449.15	0.00
DE FERRETERIA	26,258.62	-18,512.84	7,745.78	7,745.78	7,745.78	0.00
MATERIAL DIVERSO PARA CAPAU	132,400.67	33,932.22	166,332.89	166,332.89	166,332.89	0.00
MATERIAL DIVERSO PARA PLANTAS TRATADORA DE AGUA	9,160.00	-9,160.00	0.00	0.00	0.00	0.00
OTROS MATERIALES	34,639.48	-25,542.56	9,096.92	9,096.92	9,096.92	0.00
RECURSOS FISCALES	65,046.58	-20,907.50	44,139.08	44,139.08	44,139.08	0.00
PINTURAS	10,384.60	-10,384.60	0.00	0.00	0.00	0.00
DE PLOMERIA	5,921.99	-5,921.99	0.00	0.00	0.00	0.00
DE FERRETERIA	4,059.23	-1,121.02	2,938.21	2,938.21	2,938.21	0.00
MATERIAL DIVERSO PARA CAPAU	26,680.76	13,644.19	40,324.95	40,324.95	40,324.95	0.00

H. AYUNTAMIENTO MUNICIPAL CONSTITUCIONAL DE LA UNION DE ISIDORO MONTES DE OCA, GRO.



TESORERIA MUNICIPAL

CONSOLIDADO

ESTADO ANALÍTICO DEL EJERCICIO DEL PRESUPUESTO DE EGRESOS
Clasificación por Objeto del Gasto (Capítulo y Concepto)

DEL 1 DE ENERO AL 31 DE DICIEMBRE DEL 2020 A N U A L

Concepto	Egresos					Subejercicio
	Aprobado	Ampliaciones/ (Reducciones)	Modificado	Devengado	Pagado	
OTROS MATERIALES	18,000.00	-17,124.08	875.92	875.92	875.92	0.00
PRODUCTOS QUIMICOS, FARMACEUTICOS Y DE LABORATORIO.	23,536.47	-21,221.47	2,315.00	2,315.00	2,315.00	0.00
PRODUCTOS QUIMICOS BASICOS.	0.00	0.00	0.00	0.00	0.00	0.00
Productos químicos básicos	0.00	0.00	0.00	0.00	0.00	0.00
FERTILIZANTES, PESTICIDAS Y OTROS AGROQUIMICOS.	1,000.00	-410.00	590.00	590.00	590.00	0.00
Plaguicidas, abonos y fertilizantes	1,000.00	-410.00	590.00	590.00	590.00	0.00
FONDO PARA EL FORTALECIMIENTO DE LOS MUNICIPIOS	1,000.00	-410.00	590.00	590.00	590.00	0.00
EQUIPO DE FUMIGACION Y DESINFECCION	1,000.00	-410.00	590.00	590.00	590.00	0.00
MEDICINAS Y PRODUCTOS FARMACEUTICOS.	0.00	0.00	0.00	0.00	0.00	0.00
Medicinas y productos farmacéuticos	0.00	0.00	0.00	0.00	0.00	0.00
MATERIALES, ACCESORIOS Y SUMINISTROS MEDICOS.	22,536.47	-20,811.47	1,725.00	1,725.00	1,725.00	0.00
Materiales, accesorios y suministros médicos	22,536.47	-20,811.47	1,725.00	1,725.00	1,725.00	0.00
GASTO CORRIENTE	12,676.14	-12,301.14	375.00	375.00	375.00	0.00
PARA SERVICIOS DE SALUD	12,676.14	-12,301.14	375.00	375.00	375.00	0.00
RECURSOS FISCALES	9,860.33	-8,510.33	1,350.00	1,350.00	1,350.00	0.00
PARA SERVICIOS DE SALUD	9,860.33	-8,510.33	1,350.00	1,350.00	1,350.00	0.00
MATERIALES, ACCESORIOS Y SUMINISTROS DE LABORATORIO.	0.00	0.00	0.00	0.00	0.00	0.00
Materiales, accesorios y suministros de laboratorio	0.00	0.00	0.00	0.00	0.00	0.00
FIBRAS SINTETICAS, HULES, PLASTICOS Y DERIVADOS.	0.00	0.00	0.00	0.00	0.00	0.00
Fibras sintéticas, hules, plásticos y derivados	0.00	0.00	0.00	0.00	0.00	0.00
OTROS PRODUCTOS QUIMICOS.	0.00	0.00	0.00	0.00	0.00	0.00
Otros productos químicos	0.00	0.00	0.00	0.00	0.00	0.00
COMBUSTIBLES, LUBRICANTES Y ADITIVOS.	4,240,700.95	3,200,536.11	7,441,237.06	7,441,237.06	7,441,237.06	0.00
COMBUSTIBLES, LUBRICANTES Y ADITIVOS.	4,240,700.95	3,200,536.11	7,441,237.06	7,441,237.06	7,441,237.06	0.00
Combustibles, lubricantes y aditivos para vehículos terrestres, aéreos, marítimos, lacustres y fluviales destinados a la ejecución de programas de seguridad pública y nacional	0.00	0.00	0.00	0.00	0.00	0.00
Combustibles, lubricantes y aditivos para vehículos terrestres, aéreos, marítimos, lacustres y fluviales destinados a servicios públicos y la operación de programas públicos	4,240,700.95	3,200,536.11	7,441,237.06	7,441,237.06	7,441,237.06	0.00
PARTICIPACIONES FEDERALES	2,244,104.65	1,831,425.97	4,075,530.62	4,075,530.62	4,075,530.62	0.00
COMBUSTIBLES Y LUBRICANTES	2,244,104.65	1,831,425.97	4,075,530.62	4,075,530.62	4,075,530.62	0.00
FONDO PARA EL FORTALECIMIENTO DE LOS MUNICIPIOS	728,964.12	911,594.26	1,640,558.38	1,640,558.38	1,640,558.38	0.00
COMBUSTIBLE Y LUBRICANTES	728,964.12	911,594.26	1,640,558.38	1,640,558.38	1,640,558.38	0.00
RECURSOS FISCALES	1,267,632.18	457,515.88	1,725,148.06	1,725,148.06	1,725,148.06	0.00
COMBUSTIBLES Y LUBRICANTES	1,267,632.18	457,515.88	1,725,148.06	1,725,148.06	1,725,148.06	0.00
Combustibles, lubricantes y aditivos para vehículos terrestres, aéreos, marítimos, lacustres y fluviales destinados a servicios administrativos	0.00	0.00	0.00	0.00	0.00	0.00
Combustibles, lubricantes y aditivos para vehículos terrestres, aéreos, marítimos, lacustres y fluviales asignados a servidores públicos	0.00	0.00	0.00	0.00	0.00	0.00
Combustibles, lubricantes y aditivos para maquinaria, equipo de producción y servicios administrativos	0.00	0.00	0.00	0.00	0.00	0.00
PIDIREGAS cargos variables	0.00	0.00	0.00	0.00	0.00	0.00
Combustibles nacionales para plantas productivas	0.00	0.00	0.00	0.00	0.00	0.00
Combustibles de importación para plantas productivas	0.00	0.00	0.00	0.00	0.00	0.00
CARBON Y SUS DERIVADOS.	0.00	0.00	0.00	0.00	0.00	0.00



TESORERIA MUNICIPAL

CONSOLIDADO

ESTADO ANALÍTICO DEL EJERCICIO DEL PRESUPUESTO DE EGRESOS
Clasificación por Objeto del Gasto (Capítulo y Concepto)

DEL 1 DE ENERO AL 31 DE DICIEMBRE DEL 2020 A N U A L

Concepto	Egresos					Subejercicio
	Aprobado	Ampliaciones/ (Reducciones)	Modificado	Devengado	Pagado	
Carbón y sus derivados	0.00	0.00	0.00	0.00	0.00	0.00
VESTUARIO, BLANCOS, PRENDAS DE PROTECCION Y ARTICULOS DEPORTIVOS.	153,527.09	59,234.64	212,761.73	212,761.73	212,761.73	0.00
VESTUARIO Y UNIFORMES.	153,527.09	59,234.64	212,761.73	212,761.73	212,761.73	0.00
Vestuario y uniformes	153,527.09	59,234.64	212,761.73	212,761.73	212,761.73	0.00
PARTICIPACIONES FEDERALES	26,343.89	-18,485.29	7,858.60	7,858.60	7,858.60	0.00
ROPA VESTUARIO Y UNIFORMES	26,343.89	-18,485.29	7,858.60	7,858.60	7,858.60	0.00
FONDO PARA EL FORTALECIMIENTO DE LOS MUNICIPIOS	62,000.00	140,803.13	202,803.13	202,803.13	202,803.13	0.00
UNIFORMES FORNITURA Y CALZ DEL PSP	27,000.00	154,354.40	181,354.40	181,354.40	181,354.40	0.00
MATERIAL Y PRENDAS DE PROTECCION CIVIL	35,000.00	-32,742.27	2,257.73	2,257.73	2,257.73	0.00
MATERIAL Y HERRAMIENTAS DE PROTECCION CIVIL	0.00	19,191.00	19,191.00	19,191.00	19,191.00	0.00
RECURSOS FISCALES	65,183.20	-63,083.20	2,100.00	2,100.00	2,100.00	0.00
ROPA VESTUARIO Y ACCESORIOS	65,183.20	-63,083.20	2,100.00	2,100.00	2,100.00	0.00
PRENDAS DE SEGURIDAD Y PROTECCION PERSONAL.	0.00	0.00	0.00	0.00	0.00	0.00
Prendas de protección personal	0.00	0.00	0.00	0.00	0.00	0.00
ARTICULOS DEPORTIVOS.	0.00	0.00	0.00	0.00	0.00	0.00
Artículos deportivos	0.00	0.00	0.00	0.00	0.00	0.00
PRODUCTOS TEXTILES.	0.00	0.00	0.00	0.00	0.00	0.00
Productos textiles	0.00	0.00	0.00	0.00	0.00	0.00
BLANCOS Y OTROS PRODUCTOS TEXTILES, EXCEPTO PRENDAS DE VESTIR.	0.00	0.00	0.00	0.00	0.00	0.00
Blancos y otros productos textiles, excepto prendas de vestir	0.00	0.00	0.00	0.00	0.00	0.00
MATERIALES Y SUMINISTROS PARA SEGURIDAD.	0.00	0.00	0.00	0.00	0.00	0.00
SUSTANCIAS Y MATERIALES EXPLOSIVOS.	0.00	0.00	0.00	0.00	0.00	0.00
Sustancias y materiales explosivos	0.00	0.00	0.00	0.00	0.00	0.00
MATERIALES DE SEGURIDAD PUBLICA.	0.00	0.00	0.00	0.00	0.00	0.00
Materiales de seguridad pública	0.00	0.00	0.00	0.00	0.00	0.00
PRENDAS DE PROTECCION PARA SEGURIDAD PUBLICA Y NACIONAL.	0.00	0.00	0.00	0.00	0.00	0.00
Prendas de protección para seguridad pública y nacional	0.00	0.00	0.00	0.00	0.00	0.00
HERRAMIENTAS, REFACCIONES Y ACCESORIOS MENORES.	1,382,810.40	446,084.68	1,828,895.08	1,828,895.08	1,828,895.08	0.00
HERRAMIENTAS MENORES.	9,362.09	7,359.91	16,722.00	16,722.00	16,722.00	0.00
Herramientas menores	9,362.09	7,359.91	16,722.00	16,722.00	16,722.00	0.00
GASTO CORRIENTE	9,362.09	-340.09	9,022.00	9,022.00	9,022.00	0.00
HERRAMIENTAS MENORES	9,362.09	-340.09	9,022.00	9,022.00	9,022.00	0.00
RECURSOS FISCALES	0.00	7,700.00	7,700.00	7,700.00	7,700.00	0.00
HERRAMIENTAS MENORES	0.00	7,700.00	7,700.00	7,700.00	7,700.00	0.00
REFACCIONES Y ACCESORIOS MENORES DE EDIFICIOS.	0.00	0.00	0.00	0.00	0.00	0.00
Refacciones y accesorios menores de edificios	0.00	0.00	0.00	0.00	0.00	0.00
REFACCIONES Y ACCESORIOS MENORES DE MOBILIARIO Y EQUIPO DE ADMINISTRACION, EDUCACIONAL Y RECREATIVO.	0.00	0.00	0.00	0.00	0.00	0.00
Refacciones y accesorios menores de mobiliario y equipo de administración, educacional y recreativo	0.00	0.00	0.00	0.00	0.00	0.00
REFACCIONES Y ACCESORIOS MENORES DE EQUIPO DE COMPUTO Y TECNOLOGIAS DE LA INFORMACION.	0.00	0.00	0.00	0.00	0.00	0.00
Refacciones y accesorios para equipo de cómputo y telecomunicaciones	0.00	0.00	0.00	0.00	0.00	0.00

H. AYUNTAMIENTO MUNICIPAL CONSTITUCIONAL DE LA UNION DE ISIDORO MONTES DE OCA, GRO.



TESORERIA MUNICIPAL

CONSOLIDADO

ESTADO ANALÍTICO DEL EJERCICIO DEL PRESUPUESTO DE EGRESOS
Clasificación por Objeto del Gasto (Capítulo y Concepto)

DEL 1 DE ENERO AL 31 DE DICIEMBRE DEL 2020 A N U A L

Concepto	Egresos					Subejercicio
	Aprobado	Ampliaciones/ (Reducciones)	Modificado	Devengado	Pagado	
REFACCIONES Y ACCESORIOS MENORES DE EQUIPO E INSTRUMENTAL MEDICO Y DE LABORATORIO.	3,049.80	9,342.75	12,392.56	12,392.56	12,392.56	0.00
Refacciones y accesorios menores de equipo e instrumental médico y de laboratorio	3,049.80	9,342.75	12,392.56	12,392.56	12,392.56	0.00
FONDO PARA EL FORTALECIMIENTO DE LOS MUNICIPIOS	3,049.80	1,452.10	4,501.90	4,501.90	4,501.90	0.00
OXIGENO Y OTROS INSUMOS PARA AMBULANCIA	3,049.80	1,452.10	4,501.90	4,501.90	4,501.90	0.00
RECURSOS FISCALES	0.00	7,890.66	7,890.66	7,890.66	7,890.66	0.00
OTROS MATERIALES	0.00	7,890.66	7,890.66	7,890.66	7,890.66	0.00
REFACCIONES Y ACCESORIOS MENORES DE EQUIPO DE TRANSPORTE.	1,370,398.51	429,382.01	1,799,780.52	1,799,780.52	1,799,780.52	0.00
Refacciones y accesorios menores de equipo de transporte	1,370,398.51	429,382.01	1,799,780.52	1,799,780.52	1,799,780.52	0.00
PARTICIPACIONES FEDERALES	879,722.77	-291,425.99	588,296.78	588,296.78	588,296.78	0.00
REFACCIONES Y ACCESORIOS	696,296.75	-168,933.74	527,363.01	527,363.01	527,363.01	0.00
NEUMATICOS Y CAMARAS	183,426.02	-122,492.25	60,933.77	60,933.77	60,933.77	0.00
FONDO PARA EL FORTALECIMIENTO DE LOS MUNICIPIOS	84,619.84	-4,924.39	79,695.45	79,695.45	79,695.45	0.00
REFACCIONES Y ACCESORIOS	54,913.84	15,285.41	70,199.25	70,199.25	70,199.25	0.00
NEUMATICOS Y CAMARAS	29,706.00	-20,209.80	9,486.20	9,486.20	9,486.20	0.00
RECURSOS FISCALES	406,055.90	725,732.39	1,131,788.29	1,131,788.29	1,131,788.29	0.00
REFACCIONES Y ACCESORIOS	343,632.92	499,625.38	843,258.30	843,258.30	843,258.30	0.00
NEUMATICOS Y CAMARAS	62,422.98	226,107.01	288,529.99	288,529.99	288,529.99	0.00
REFACCIONES Y ACCESORIOS MENORES DE EQUIPO DE DEFENSA Y SEGURIDAD.	0.00	0.00	0.00	0.00	0.00	0.00
Refacciones y accesorios menores de equipo de defensa y seguridad	0.00	0.00	0.00	0.00	0.00	0.00
REFACCIONES Y ACCESORIOS MENORES DE MAQUINARIA Y OTROS EQUIPOS.	0.00	0.00	0.00	0.00	0.00	0.00
Refacciones y accesorios menores de maquinaria y otros equipos	0.00	0.00	0.00	0.00	0.00	0.00
REFACCIONES Y ACCESORIOS MENORES OTROS BIENES MUEBLES.	0.00	0.00	0.00	0.00	0.00	0.00
Refacciones y accesorios menores otros bienes muebles	0.00	0.00	0.00	0.00	0.00	0.00
SERVICIOS GENERALES.	13,894,721.03	2,534,260.62	16,428,981.65	16,990,467.71	16,767,390.33	-561,486.06
SERVICIOS BASICOS.	3,930,109.74	2,461,951.97	6,392,061.71	6,953,547.77	6,730,470.39	-561,486.06
ENERGIA ELECTRICA.	3,667,757.46	2,494,424.07	6,162,181.53	6,723,667.59	6,500,590.21	-561,486.06
Servicio de energía eléctrica	3,667,757.46	2,494,424.07	6,162,181.53	6,723,667.59	6,500,590.21	-561,486.06
PARTICIPACIONES FEDERALES	596,503.71	-203,135.14	393,368.57	393,368.57	393,368.57	0.00
ENERGIA ELECTRICA	596,503.71	-203,135.14	393,368.57	393,368.57	393,368.57	0.00
FONDO PARA EL FORTALECIMIENTO DE LOS MUNICIPIOS	2,786,608.60	2,869,850.42	5,656,459.02	5,656,459.02	5,433,381.64	0.00
ENERGIA ELECTRICA	84,515.00	1,922.50	86,437.50	86,437.50	86,437.50	0.00
ALUMBRADO PÚBLICO	2,702,093.60	2,867,927.92	5,570,021.52	5,570,021.52	5,346,944.14	0.00
RECURSOS FISCALES	284,645.15	-172,291.21	112,353.94	673,840.00	673,840.00	-561,486.06
ENERGIA ELECTRICA	179,586.46	494,253.54	673,840.00	673,840.00	673,840.00	0.00
ALUMBRADO PÚBLICO	105,058.69	-666,544.75	-561,486.06	0.00	0.00	-561,486.06
GAS.	13,696.50	-9,895.30	3,801.20	3,801.20	3,801.20	0.00
Servicio de gas	13,696.50	-9,895.30	3,801.20	3,801.20	3,801.20	0.00
PARTICIPACIONES FEDERALES	10,954.50	-10,015.30	939.20	939.20	939.20	0.00
SUMINISTRO DE GAS LP	10,954.50	-10,015.30	939.20	939.20	939.20	0.00
FONDO PARA EL FORTALECIMIENTO DE LOS MUNICIPIOS	1,242.00	-198.00	1,044.00	1,044.00	1,044.00	0.00

H. AYUNTAMIENTO MUNICIPAL CONSTITUCIONAL DE LA UNION DE ISIDORO MONTES DE OCA, GRO.



TESORERIA MUNICIPAL

CONSOLIDADO

ESTADO ANALÍTICO DEL EJERCICIO DEL PRESUPUESTO DE EGRESOS
Clasificación por Objeto del Gasto (Capítulo y Concepto)

DEL 1 DE ENERO AL 31 DE DICIEMBRE DEL 2020 A N U A L

Concepto	Egresos					Subejercicio
	Aprobado	Ampliaciones/ (Reducciones)	Modificado	Devengado	Pago	
SUMINISTRO DE GAS LP	1,242.00	-198.00	1,044.00	1,044.00	1,044.00	0.00
RECURSOS FISCALES	1,500.00	318.00	1,818.00	1,818.00	1,818.00	0.00
SUMINISTRO DE GAS LP	1,500.00	318.00	1,818.00	1,818.00	1,818.00	0.00
AGUA	0.00	0.00	0.00	0.00	0.00	0.00
Servicio de agua	0.00	0.00	0.00	0.00	0.00	0.00
TELEFONIA TRADICIONAL	66,740.00	545.00	67,285.00	67,285.00	67,285.00	0.00
Servicio telefonico convencional	66,740.00	545.00	67,285.00	67,285.00	67,285.00	0.00
PARTICIPACIONES FEDERALES	63,881.00	-1,541.00	62,340.00	62,340.00	62,340.00	0.00
TELEFONOS Y FAX	63,881.00	-1,541.00	62,340.00	62,340.00	62,340.00	0.00
FONDO PARA EL FORTALECIMIENTO DE LOS MUNICIPIOS	2,859.00	2,086.00	4,945.00	4,945.00	4,945.00	0.00
TELEFONOS Y FAX	2,859.00	2,086.00	4,945.00	4,945.00	4,945.00	0.00
TELEFONIA CELULAR	158,947.78	-5,293.80	153,653.98	153,653.98	153,653.98	0.00
Servicio de telefonía celular	158,947.78	-5,293.80	153,653.98	153,653.98	153,653.98	0.00
PARTICIPACIONES FEDERALES	140,138.78	13,215.20	153,353.98	153,353.98	153,353.98	0.00
TELEFONIA CELULAR	140,138.78	13,215.20	153,353.98	153,353.98	153,353.98	0.00
FONDO PARA EL FORTALECIMIENTO DE LOS MUNICIPIOS	4,200.00	-3,900.00	300.00	300.00	300.00	0.00
TELEFONIA CELULAR	4,200.00	-3,900.00	300.00	300.00	300.00	0.00
RECURSOS FISCALES	14,609.00	-14,609.00	0.00	0.00	0.00	0.00
TELEFONIA CELULAR	14,609.00	-14,609.00	0.00	0.00	0.00	0.00
SERVICIOS DE TELECOMUNICACIONES Y SATELITES.	0.00	4,988.00	4,988.00	4,988.00	4,988.00	0.00
Servicio de radiolocalización	0.00	0.00	0.00	0.00	0.00	0.00
Servicios de telecomunicaciones	0.00	0.00	0.00	0.00	0.00	0.00
Servicios de internet	0.00	4,988.00	4,988.00	4,988.00	4,988.00	0.00
PARTICIPACIONES FEDERALES	0.00	4,988.00	4,988.00	4,988.00	4,988.00	0.00
SERVICIOS DE TELECOMUNICACION	0.00	4,988.00	4,988.00	4,988.00	4,988.00	0.00
SERVICIOS DE ACCESO DE INTERNET, REDES Y PROCESAMIENTO DE INFORMACION.	22,968.00	-22,968.00	0.00	0.00	0.00	0.00
Servicios de conducción de señales analógicas y digitales	22,968.00	-22,968.00	0.00	0.00	0.00	0.00
PARTICIPACIONES FEDERALES	22,968.00	-22,968.00	0.00	0.00	0.00	0.00
SERVICIO DE FACTURACION ELECTRONICA	22,968.00	-22,968.00	0.00	0.00	0.00	0.00
SERVICIOS POSTALES Y TELEGRAFICOS.	0.00	0.00	0.00	0.00	0.00	0.00
Servicio postal	0.00	0.00	0.00	0.00	0.00	0.00
Servicio telegráfico	0.00	0.00	0.00	0.00	0.00	0.00
SERVICIOS INTEGRALES Y OTROS SERVICIOS.	0.00	152.00	152.00	152.00	152.00	0.00
Servicios integrales de telecomunicación	0.00	0.00	0.00	0.00	0.00	0.00
Contratación de otros servicios	0.00	152.00	152.00	152.00	152.00	0.00
RECURSOS FISCALES	0.00	152.00	152.00	152.00	152.00	0.00
ESTACIONAMIENTOS	0.00	152.00	152.00	152.00	152.00	0.00
Servicios generales para planteles educativos	0.00	0.00	0.00	0.00	0.00	0.00
Servicios integrales de infraestructura de cómputo	0.00	0.00	0.00	0.00	0.00	0.00
SERVICIOS DE ARRENDAMIENTO.	293,430.01	-37,534.01	255,896.00	255,896.00	255,896.00	0.00

H. AYUNTAMIENTO MUNICIPAL CONSTITUCIONAL DE LA UNION DE ISIDORO MONTES DE OCA, GRO.



TESORERIA MUNICIPAL

CONSOLIDADO

ESTADO ANALITICO DEL EJERCICIO DEL PRESUPUESTO DE EGRESOS
Clasificación por Objeto del Gasto (Capítulo y Concepto)

DEL 1 DE ENERO AL 31 DE DICIEMBRE DEL 2020 A N U A L

Concepto	Egresos					Subejercicio
	Aprobado	Ampliaciones/ (Reducciones)	Modificado	Devengado	Pagado	
ARRENDAMIENTO DE TERRENOS.	0.00	0.00	0.00	0.00	0.00	0.00
Arrendamiento de terrenos	0.00	0.00	0.00	0.00	0.00	0.00
ARRENDAMIENTO DE EDIFICIOS.	109,500.00	64,500.00	174,000.00	174,000.00	174,000.00	0.00
Arrendamiento de edificios y locales	109,500.00	64,500.00	174,000.00	174,000.00	174,000.00	0.00
PARTICIPACIONES FEDERALES	13,500.00	-13,500.00	0.00	0.00	0.00	0.00
ARRENDAMIENTO DE INMUEBLES	13,500.00	-13,500.00	0.00	0.00	0.00	0.00
FONDO PARA EL FORTALECIMIENTO DE LOS MUNICIPIOS	30,000.00	54,000.00	84,000.00	84,000.00	84,000.00	0.00
ARRENDAMIENTO DE INMUEBLES (2018- 2021)	30,000.00	54,000.00	84,000.00	84,000.00	84,000.00	0.00
RECURSOS FISCALES	66,000.00	24,000.00	90,000.00	90,000.00	90,000.00	0.00
ARRENDAMIENTO DE BIENES INMUEBLES	66,000.00	24,000.00	90,000.00	90,000.00	90,000.00	0.00
ARRENDAMIENTO DE MOBILIARIO Y EQUIPO DE ADMINISTRACION, EDUCACIONAL Y RECREATIVO.	169,530.01	-121,042.01	48,488.00	48,488.00	48,488.00	0.00
Arrendamiento de equipo y bienes informáticos	70,670.00	-70,670.00	0.00	0.00	0.00	0.00
FONDO PARA EL FORTALECIMIENTO DE LOS MUNICIPIOS	70,670.00	-70,670.00	0.00	0.00	0.00	0.00
ARRENDAMIENTO DE MUEBLES	70,670.00	-70,670.00	0.00	0.00	0.00	0.00
Arrendamiento de mobiliario	98,860.01	-50,372.01	48,488.00	48,488.00	48,488.00	0.00
PARTICIPACIONES FEDERALES	68,860.01	-45,660.01	23,200.00	23,200.00	23,200.00	0.00
ARRENDAMIENTO DE MUEBLES	68,860.01	-45,660.01	23,200.00	23,200.00	23,200.00	0.00
RECURSOS FISCALES	30,000.00	-4,712.00	25,288.00	25,288.00	25,288.00	0.00
ARRENDAMIENTO DE MUEBLES	30,000.00	-4,712.00	25,288.00	25,288.00	25,288.00	0.00
Arrendamiento de equipo de telecomunicaciones	0.00	0.00	0.00	0.00	0.00	0.00
ARRENDAMIENTO DE EQUIPO E INSTRUMENTAL MEDICO Y DE LABORATORIO.	0.00	0.00	0.00	0.00	0.00	0.00
Arrendamiento de equipo e instrumental médico y de laboratorio	0.00	0.00	0.00	0.00	0.00	0.00
ARRENDAMIENTO DE EQUIPO DE TRANSPORTE.	8,400.00	-8,400.00	0.00	0.00	0.00	0.00
Arrendamiento de vehículos terrestres, aéreos, marítimos, lacustres y fluviales para la ejecución de programas de seguridad pública y nacional	0.00	0.00	0.00	0.00	0.00	0.00
Arrendamiento de vehículos terrestres, aéreos, marítimos, lacustres y fluviales para servicios públicos y la operación de programas públicos	8,400.00	-8,400.00	0.00	0.00	0.00	0.00
GASTO CORRIENTE	8,400.00	-8,400.00	0.00	0.00	0.00	0.00
ARRENDAMIENTO DE VEHICULOS	8,400.00	-8,400.00	0.00	0.00	0.00	0.00
Arrendamiento de vehículos terrestres, aéreos, marítimos, lacustres y fluviales para servicios administrativos	0.00	0.00	0.00	0.00	0.00	0.00
Arrendamiento de vehículos terrestres, aéreos, marítimos, lacustres y fluviales para desastres naturales	0.00	0.00	0.00	0.00	0.00	0.00
Arrendamiento de vehículos terrestres, aéreos, marítimos, lacustres y fluviales para servidores públicos	0.00	0.00	0.00	0.00	0.00	0.00
ARRENDAMIENTO DE MAQUINARIA, OTROS EQUIPOS Y HERRAMIENTAS.	0.00	0.00	0.00	0.00	0.00	0.00
Arrendamiento de maquinaria y equipo	0.00	0.00	0.00	0.00	0.00	0.00
ARRENDAMIENTO DE ACTIVOS INTANGIBLES.	0.00	0.00	0.00	0.00	0.00	0.00
Patentes, derechos de autor, regalías y otros	0.00	0.00	0.00	0.00	0.00	0.00
ARRENDAMIENTO FINANCIERO.	0.00	0.00	0.00	0.00	0.00	0.00
Arrendamiento financiero	0.00	0.00	0.00	0.00	0.00	0.00
OTROS ARRENDAMIENTOS.	6,000.00	27,408.00	33,408.00	33,408.00	33,408.00	0.00
Arrendamiento de sustancias y productos químicos	0.00	0.00	0.00	0.00	0.00	0.00
PIDIREGAS cargos fijos	0.00	0.00	0.00	0.00	0.00	0.00
Otros Arrendamientos	6,000.00	27,408.00	33,408.00	33,408.00	33,408.00	0.00

H. AYUNTAMIENTO MUNICIPAL CONSTITUCIONAL DE LA UNION DE ISIDORO MONTES DE OCA, GRO.



TESORERIA MUNICIPAL

CONSOLIDADO

ESTADO ANALÍTICO DEL EJERCICIO DEL PRESUPUESTO DE EGRESOS
Clasificación por Objeto del Gasto (Capítulo y Concepto)

DEL 1 DE ENERO AL 31 DE DICIEMBRE DEL 2020 A N U A L

Concepto	Egresos					Subejercicio
	Aprobado	Ampliaciones/ (Reducciones)	Modificado	Devengado	Pagado	
FONDO PARA EL FORTALECIMIENTO DE LOS MUNICIPIOS	6,000.00	27,408.00	33,408.00	33,408.00	33,408.00	0.00
OTROS ARRENDAMIENTOS	6,000.00	27,408.00	33,408.00	33,408.00	33,408.00	0.00
SERVICIOS PROFESIONALES, CIENTIFICOS, TECNICOS Y OTROS SERVICIOS.	1,150,566.23	64,730.42	1,215,296.65	1,215,296.65	1,215,296.65	0.00
SERVICIOS LEGALES, DE CONTABILIDAD, AUDITORIA Y RELACIONADOS.	0.00	0.00	0.00	0.00	0.00	0.00
Asesorías asociadas a convenios, tratados o acuerdos	0.00	0.00	0.00	0.00	0.00	0.00
Asesorías por controversias en el marco de los tratados internacionales	0.00	0.00	0.00	0.00	0.00	0.00
Consultorías para programas o proyectos financiados por organismos internacionales	0.00	0.00	0.00	0.00	0.00	0.00
Otras asesorías para la operación de programas	0.00	0.00	0.00	0.00	0.00	0.00
Servicios relacionados con procedimientos jurisdiccionales	0.00	0.00	0.00	0.00	0.00	0.00
SERVICIOS DE DISEÑO, ARQUITECTURA, INGENIERIA Y ACTIVIDADES RELACIONADAS.	0.00	0.00	0.00	0.00	0.00	0.00
Servicios de diseño, arquitectura, ingeniería y actividades relacionadas	0.00	0.00	0.00	0.00	0.00	0.00
SERVICIOS DE CONSULTORIA ADMINISTRATIVA, PROCESOS, TECNICA Y EN TECNOLOGIAS DE LA INFORMACION.	243,560.00	910,890.40	1,154,450.40	1,154,450.40	1,154,450.40	0.00
Servicios de desarrollo de aplicaciones informáticas	2,000.00	6,004.00	8,004.00	8,004.00	8,004.00	0.00
GASTO CORRIENTE	0.00	5,568.00	5,568.00	5,568.00	5,568.00	0.00
MANTENIMIENTO AL SISTEMA DE RED LOCAL	0.00	5,568.00	5,568.00	5,568.00	5,568.00	0.00
RECURSOS FISCALES	2,000.00	436.00	2,436.00	2,436.00	2,436.00	0.00
MANTENIMIENTO AL SISTEMA DE RED LOCAL	2,000.00	436.00	2,436.00	2,436.00	2,436.00	0.00
Servicios estadísticos y geográficos	0.00	0.00	0.00	0.00	0.00	0.00
Servicios relacionados con certificación de procesos	241,560.00	888,194.00	1,129,754.00	1,129,754.00	1,129,754.00	0.00
PARTICIPACIONES FEDERALES	241,560.00	888,194.00	1,129,754.00	1,129,754.00	1,129,754.00	0.00
ASESORIA ADMINISTRATIVA, PRESUPUESTAL Y PROGRAMATICA	241,560.00	888,194.00	1,129,754.00	1,129,754.00	1,129,754.00	0.00
Servicios de mantenimiento de aplicaciones informáticas	0.00	16,692.40	16,692.40	16,692.40	16,692.40	0.00
PARTICIPACIONES FEDERALES	0.00	16,692.40	16,692.40	16,692.40	16,692.40	0.00
MANTENIMIENTO Y SOPORTE A LOS SISTEMAS	0.00	16,692.40	16,692.40	16,692.40	16,692.40	0.00
SERVICIOS DE CAPACITACION.	829,233.45	-829,233.45	0.00	0.00	0.00	0.00
Servicios para capacitación a servidores públicos	829,233.45	-829,233.45	0.00	0.00	0.00	0.00
SEGURIDAD PUBLICA	829,233.45	-829,233.45	0.00	0.00	0.00	0.00
PROGRAMA DE PREVENCION DEL DELITO	829,233.45	-829,233.45	0.00	0.00	0.00	0.00
SERVICIOS DE INVESTGACION CIENTIFICA Y DESARROLLO.	0.00	0.00	0.00	0.00	0.00	0.00
Estudios e investigaciones	0.00	0.00	0.00	0.00	0.00	0.00
SERVICIOS DE APOYO ADMINISTRATIVO, TRADUCCION, FOTOCOPIADO E IMPRESION.	75,452.78	-14,606.53	60,846.25	60,846.25	60,846.25	0.00
Servicios relacionados con traducciones	0.00	5,500.77	5,500.77	5,500.77	5,500.77	0.00
RECURSOS FISCALES	0.00	5,500.77	5,500.77	5,500.77	5,500.77	0.00
DE FOTOCOPIADO	0.00	5,500.77	5,500.77	5,500.77	5,500.77	0.00
Otros servicios comerciales	75,452.78	-20,107.30	55,345.48	55,345.48	55,345.48	0.00
GASTO CORRIENTE	75,452.78	-20,107.30	55,345.48	55,345.48	55,345.48	0.00
DE FOTOCOPIADO	75,452.78	-20,107.30	55,345.48	55,345.48	55,345.48	0.00
Impresiones de documentos oficiales para la prestación de servicios públicos, identificación, formatos administrativos y fiscales, formas valoradas, certificados y títulos	0.00	0.00	0.00	0.00	0.00	0.00
Impresión y elaboración de material informativo derivado de la operación y administración de las dependencias y entidades	0.00	0.00	0.00	0.00	0.00	0.00
Información en medios masivos derivada de la operación y administración de las dependencias y entidades	0.00	0.00	0.00	0.00	0.00	0.00

H. AYUNTAMIENTO MUNICIPAL CONSTITUCIONAL DE LA UNION DE ISIDORO MONTES DE OCA, GRO.



TESORERIA MUNICIPAL


CONSOLIDADO

ESTADO ANALÍTICO DEL EJERCICIO DEL PRESUPUESTO DE EGRESOS
Clasificación por Objeto del Gasto (Capítulo y Concepto)

DEL 1 DE ENERO AL 31 DE DICIEMBRE DEL 2020 A N U A L

Concepto	Egresos					Subejercicio
	Aprobado	Ampliaciones/ (Reducciones)	Modificado	Devengado	Pagado	
Servicios de digitalización	0.00	0.00	0.00	0.00	0.00	0.00
SERVICIOS DE PROTECCION Y SEGURIDAD.	2,320.00	-2,320.00	0.00	0.00	0.00	0.00
Gastos de seguridad pública y nacional	2,320.00	-2,320.00	0.00	0.00	0.00	0.00
FONDO PARA EL FORTALECIMIENTO DE LOS MUNICIPIOS	2,320.00	-2,320.00	0.00	0.00	0.00	0.00
OPERATIVOS POLICIAOS Y COORDINADOS	2,320.00	-2,320.00	0.00	0.00	0.00	0.00
Gastos en actividades de seguridad y logística del Estado Mayor Presidencial	0.00	0.00	0.00	0.00	0.00	0.00
SERVICIOS DE VIGILANCIA.	0.00	0.00	0.00	0.00	0.00	0.00
Servicios de vigilancia	0.00	0.00	0.00	0.00	0.00	0.00
SERVICIOS PROFESIONALES, CIENTIFICOS Y TECNICOS INTEGRALES.	0.00	0.00	0.00	0.00	0.00	0.00
Subcontratación de servicios con terceros	0.00	0.00	0.00	0.00	0.00	0.00
Proyectos para prestación de servicios	0.00	0.00	0.00	0.00	0.00	0.00
Servicios integrales	0.00	0.00	0.00	0.00	0.00	0.00
Asignaciones derivadas de proyectos de asociación público privada	0.00	0.00	0.00	0.00	0.00	0.00
Servicios integrales en materia de seguridad pública y nacional	0.00	0.00	0.00	0.00	0.00	0.00
SERVICIOS FINANCIEROS, BANCARIOS Y COMERCIALES.	405,345.16	63,277.64	468,622.80	468,622.80	468,622.80	0.00
SERVICIOS FINANCIEROS Y BANCARIOS.	52,638.77	865.44	53,504.21	53,504.21	53,504.21	0.00
Servicios bancarios y financieros	52,638.77	865.44	53,504.21	53,504.21	53,504.21	0.00
PARTICIPACIONES FEDERALES	41,448.09	4,781.76	46,229.85	46,229.85	46,229.85	0.00
COMISIONES BANCARIAS	41,448.09	4,781.76	46,229.85	46,229.85	46,229.85	0.00
FONDO PARA EL FORTALECIMIENTO DE LOS MUNICIPIOS	8,784.68	-1,510.32	7,274.36	7,274.36	7,274.36	0.00
COMISIONES BANCARIAS	8,784.68	-1,510.32	7,274.36	7,274.36	7,274.36	0.00
RECURSOS FISCALES	2,406.00	-2,406.00	0.00	0.00	0.00	0.00
COMISIONES BANCARIAS	2,406.00	-2,406.00	0.00	0.00	0.00	0.00
SERVICIOS DE COBRANZA, INVESTIGACION CREDITICIA Y SIMILAR.	0.00	0.00	0.00	0.00	0.00	0.00
Servicios de cobranza, investigación crediticia y similar	0.00	0.00	0.00	0.00	0.00	0.00
SERVICIOS DE RECAUDACION, TRASLADO Y CUSTODIA DE VALORES.	0.00	0.00	0.00	0.00	0.00	0.00
Gastos inherentes a la recaudación	0.00	0.00	0.00	0.00	0.00	0.00
SEGUROS DE RESPONSABILIDAD PATRIMONIAL Y FIANZAS.	170,969.85	23,384.69	194,354.54	194,354.54	194,354.54	0.00
Seguro de responsabilidad patrimonial del Estado	170,969.85	23,384.69	194,354.54	194,354.54	194,354.54	0.00
RECURSOS FISCALES	170,969.85	23,384.69	194,354.54	194,354.54	194,354.54	0.00
SEGUROS DE VEHICULOS	170,969.85	23,384.69	194,354.54	194,354.54	194,354.54	0.00
SEGURO DE BIENES PATRIMONIALES.	0.00	0.00	0.00	0.00	0.00	0.00
Seguros de bienes patrimoniales	0.00	0.00	0.00	0.00	0.00	0.00
ALMACENAJE, ENVASE Y EMBALAJE.	0.00	0.00	0.00	0.00	0.00	0.00
Almacenaje, embalaje y envase	0.00	0.00	0.00	0.00	0.00	0.00
FLETES Y MANIOBRAS.	13,408.88	-10,562.77	2,846.11	2,846.11	2,846.11	0.00
Fletes y maniobras	13,408.88	-10,562.77	2,846.11	2,846.11	2,846.11	0.00
PARTICIPACIONES FEDERALES	10,948.00	-8,325.97	2,622.03	2,622.03	2,622.03	0.00
FLETES Y ACARREOS	5,260.00	-5,010.24	249.76	249.76	249.76	0.00
SERVICIO DE MENSAJERIA	5,688.00	-3,315.73	2,372.27	2,372.27	2,372.27	0.00

H. AYUNTAMIENTO MUNICIPAL CONSTITUCIONAL DE LA UNION DE ISIDORO MONTES DE OCA, GRO.



TESORERIA MUNICIPAL

CONSOLIDADO

ESTADO ANALÍTICO DEL EJERCICIO DEL PRESUPUESTO DE EGRESOS
Clasificación por Objeto del Gasto (Capítulo y Concepto)

DEL 1 DE ENERO AL 31 DE DICIEMBRE DEL 2020 A N U A L

Concepto	Egresos					Subejercicio
	Aprobado	Ampliaciones/ (Reducciones)	Modificado	Devengado	Pagado	
RECURSOS FISCALES	2,460.88	-2,236.80	224.08	224.08	224.08	0.00
SERVICIO DE MENSAJERIA	2,460.88	-2,236.80	224.08	224.08	224.08	0.00
COMISIONES POR VENTAS.	168,327.66	49,590.28	217,917.94	217,917.94	217,917.94	0.00
Comisiones por ventas	168,327.66	49,590.28	217,917.94	217,917.94	217,917.94	0.00
RECURSOS FISCALES	168,327.66	49,590.28	217,917.94	217,917.94	217,917.94	0.00
COMISIONES POR MANEJO ADMINISTRATIVO	168,327.66	49,590.28	217,917.94	217,917.94	217,917.94	0.00
SERVICIOS FINANCIEROS, BANCARIOS Y COMERCIALES INTEGRALES.	0.00	0.00	0.00	0.00	0.00	0.00
Servicios financieros, bancarios y Comerciales integrales	0.00	0.00	0.00	0.00	0.00	0.00
SERVICIOS DE INSTALACION, REPARACION, MANTENIMIENTO Y CONSERVACION.	1,641,300.61	-273,489.95	1,367,810.66	1,367,810.66	1,367,810.66	0.00
CONSERVACION Y MANTENIMIENTO MENOR DE INMUEBLES.	3,000.00	56.80	3,056.80	3,056.80	3,056.80	0.00
Mantenimiento y conservación de inmuebles para la prestación de servicios administrativos	3,000.00	56.80	3,056.80	3,056.80	3,056.80	0.00
GASTO CORRIENTE	3,000.00	-312.20	2,687.80	2,687.80	2,687.80	0.00
CERRAJERIA	3,000.00	-312.20	2,687.80	2,687.80	2,687.80	0.00
RECURSOS FISCALES	0.00	369.00	369.00	369.00	369.00	0.00
CERRAJERIA	0.00	369.00	369.00	369.00	369.00	0.00
Mantenimiento y conservación de inmuebles para la prestación de servicios públicos	0.00	0.00	0.00	0.00	0.00	0.00
INSTALACION, REPARACION Y MANTENIMIENTO DE MOBILIARIO Y EQUIPO DE ADMINISTRACION, EDUCACIONAL Y RECREATIVO.	19,811.41	27,814.71	47,626.12	47,626.12	47,626.12	0.00
Mantenimiento y conservación de mobiliario y equipo de administración	19,811.41	27,814.71	47,626.12	47,626.12	47,626.12	0.00
PARTICIPACIONES FEDERALES	11,260.97	31,319.15	42,580.12	42,580.12	42,580.12	0.00
MANTENIMIENTO DE MOBILIARIO Y EQUIPO DE OFICINA	11,260.97	31,319.15	42,580.12	42,580.12	42,580.12	0.00
FONDO PARA EL FORTALECIMIENTO DE LOS MUNICIPIOS	2,500.00	-2,500.00	0.00	0.00	0.00	0.00
MANTENIMIENTO DE MOBILIARIO Y EQ DE OFICINA	2,500.00	-2,500.00	0.00	0.00	0.00	0.00
RECURSOS FISCALES	6,050.44	-1,004.44	5,046.00	5,046.00	5,046.00	0.00
MANTENIMIENTO DE MOBILIARIO Y EQUIPO DE OFICINA	6,050.44	-1,004.44	5,046.00	5,046.00	5,046.00	0.00
INSTALACION, REPARACION Y MANTENIMIENTO DE EQUIPO DE COMPUTO Y TECNOLOGIA DE LA INFORMACION.	22,466.18	37,747.69	60,213.87	60,213.87	60,213.87	0.00
Mantenimiento y conservación de bienes informáticos	22,466.18	37,747.69	60,213.87	60,213.87	60,213.87	0.00
PARTICIPACIONES FEDERALES	2,090.98	3,552.04	5,643.02	5,643.02	5,643.02	0.00
MANTENIMIENTO DE EQUIPO DE COMPUTO	2,090.98	3,552.04	5,643.02	5,643.02	5,643.02	0.00
FONDO PARA EL FORTALECIMIENTO DE LOS MUNICIPIOS	1,500.00	39,370.00	40,870.00	40,870.00	40,870.00	0.00
MANTENIMIENTO DE EQUIPO DE COMPUTO	1,500.00	39,370.00	40,870.00	40,870.00	40,870.00	0.00
RECURSOS FISCALES	18,875.20	-5,174.35	13,700.85	13,700.85	13,700.85	0.00
MANTENIMIENTO DE EQUIPO DE COMPUTO	18,875.20	-5,174.35	13,700.85	13,700.85	13,700.85	0.00
INSTALACION, REPARACION Y MANTENIMIENTO DE EQUIPO E INSTRUMENTAL MEDICO Y DE LABORATORIO.	0.00	0.00	0.00	0.00	0.00	0.00
Instalación, reparación y mantenimiento de equipo e instrumental médico y de laboratorio	0.00	0.00	0.00	0.00	0.00	0.00
REPARACION Y MANTENIMIENTO DE EQUIPO DE TRANSPORTE.	1,474,650.14	-278,440.29	1,196,209.85	1,196,209.85	1,196,209.85	0.00
Mantenimiento y conservación de vehículos terrestres, aéreos, marítimos, lacustres y fluviales	1,474,650.14	-278,440.29	1,196,209.85	1,196,209.85	1,196,209.85	0.00
PARTICIPACIONES FEDERALES	749,151.01	-486,181.75	262,969.26	262,969.26	262,969.26	0.00
DE EQUIPO DE TRANSPORTE	749,151.01	-486,181.75	262,969.26	262,969.26	262,969.26	0.00
OBRA PUBLICA	330,000.00	-199,999.98	130,000.02	130,000.02	130,000.02	0.00
MANTENIMIENTO Y REPARACION DE VEHICULOS, PARA LA VERIFICACION Y ELSEGUIMIENTO DE LAS OBRAS (FISM) / LA UNION	330,000.00	-199,999.98	130,000.02	130,000.02	130,000.02	0.00

H. AYUNTAMIENTO MUNICIPAL CONSTITUCIONAL DE LA UNION DE ISIDORO MONTES DE OCA, GRO.



TESORERIA MUNICIPAL

CONSOLIDADO

ESTADO ANALÍTICO DEL EJERCICIO DEL PRESUPUESTO DE EGRESOS
Clasificación por Objeto del Gasto (Capítulo y Concepto)

DEL 1 DE ENERO AL 31 DE DICIEMBRE DEL 2020 A N U A L

Concepto	Egresos					Subejercicio
	Aprobado	Ampliaciones/ (Reducciones)	Modificado	Devengado	Pagado	
FONDO PARA EL FORTALECIMIENTO DE LOS MUNICIPIOS	103,000.00	106,950.94	209,950.94	209,950.94	209,950.94	0.00
DE EQUIPO DE TRANSPORTE	103,000.00	106,950.94	209,950.94	209,950.94	209,950.94	0.00
RECURSOS FISCALES	292,499.13	300,790.50	593,289.63	593,289.63	593,289.63	0.00
DE EQUIPO DE TRANSPORTE	10,113.00	18,293.39	28,406.39	28,406.39	28,406.39	0.00
DE EQUIPO DE TRANSPORTE	282,386.13	282,497.11	564,883.24	564,883.24	564,883.24	0.00
REPARACION Y MANTENIMIENTO DE EQUIPO DE DEFENSA Y SEGURIDAD.	0.00	0.00	0.00	0.00	0.00	0.00
Reparación y mantenimiento de equipo de defensa y seguridad	0.00	0.00	0.00	0.00	0.00	0.00
INSTALACION, REPARACION Y MANTENIMIENTO DE MAQUINARIA, OTROS EQUIPOS Y HERRAMIENTA.	121,372.88	-64,520.86	56,852.02	56,852.02	56,852.02	0.00
Mantenimiento y conservación de maquinaria y equipo	102,100.88	-62,388.20	39,712.68	39,712.68	39,712.68	0.00
PARTICIPACIONES FEDERALES	101,520.88	-64,953.32	36,567.56	36,567.56	36,567.56	0.00
DE OTRAS MAQUINAS Y EQUIPO	101,520.88	-64,953.32	36,567.56	36,567.56	36,567.56	0.00
FONDO PARA EL FORTALECIMIENTO DE LOS MUNICIPIOS	0.00	928.00	928.00	928.00	928.00	0.00
MANTENIMIENTO DE MAQUINARIA (FUMIGADORA)	0.00	928.00	928.00	928.00	928.00	0.00
RECURSOS FISCALES	580.00	1,637.12	2,217.12	2,217.12	2,217.12	0.00
DE OTRAS MAQUINAS Y EQUIPO	580.00	1,637.12	2,217.12	2,217.12	2,217.12	0.00
Mantenimiento y conservación de plantas e instalaciones productivas	19,272.00	-2,132.66	17,139.34	17,139.34	17,139.34	0.00
PARTICIPACIONES FEDERALES	10,032.00	-6,272.10	3,759.90	3,759.90	3,759.90	0.00
DE BOMBAS DE AGUA POTABLE	10,032.00	-6,272.10	3,759.90	3,759.90	3,759.90	0.00
RECURSOS FISCALES	9,240.00	4,139.44	13,379.44	13,379.44	13,379.44	0.00
MANTENIMIENTO DE OTRAS MAQUINAS Y EQUIPOS	0.00	13,379.44	13,379.44	13,379.44	13,379.44	0.00
DE OTRAS MAQUINAS Y EQUIPO	9,240.00	-9,240.00	0.00	0.00	0.00	0.00
SERVICIOS DE LIMPIEZA Y MANEJO DE DESECHOS.	0.00	0.00	0.00	0.00	0.00	0.00
Servicios de lavandería, limpieza e higiene	0.00	0.00	0.00	0.00	0.00	0.00
SERVICIOS DE JARDINERIA Y FUMIGACION.	0.00	3,852.00	3,852.00	3,852.00	3,852.00	0.00
Servicios de jardinería y fumigación	0.00	3,852.00	3,852.00	3,852.00	3,852.00	0.00
RECURSOS FISCALES	0.00	3,852.00	3,852.00	3,852.00	3,852.00	0.00
DE JARDINERIA Y FUMIGACION	0.00	3,852.00	3,852.00	3,852.00	3,852.00	0.00
SERVICIOS DE COMUNICACION SOCIAL Y PUBLICIDAD.	569,044.52	139,463.28	708,507.80	708,507.80	708,507.80	0.00
DIFUSION POR RADIO, TELEVISION Y OTROS MEDIOS DE MENSAJES SOBRE PROGRAMAS Y ACTIVIDADES GUBERNAMENTALES.	541,260.00	108,720.00	649,980.00	649,980.00	649,980.00	0.00
Difusión de mensajes sobre programas y actividades gubernamentales	541,260.00	108,720.00	649,980.00	649,980.00	649,980.00	0.00
PARTICIPACIONES FEDERALES	336,560.00	-102,980.00	233,580.00	233,580.00	233,580.00	0.00
PRENSA Y PUBLICIDAD	279,600.00	-101,700.00	177,900.00	177,900.00	177,900.00	0.00
RADIO	56,960.00	-1,280.00	55,680.00	55,680.00	55,680.00	0.00
RECURSOS FISCALES	204,700.00	211,700.00	416,400.00	416,400.00	416,400.00	0.00
PRENSA Y PUBLICIDAD	204,700.00	204,740.00	409,440.00	409,440.00	409,440.00	0.00
RADIO	0.00	6,960.00	6,960.00	6,960.00	6,960.00	0.00
DIFUSION POR RADIO, TELEVISION Y OTROS MEDIOS DE MENSAJES COMERCIALES PARA PROMOVER LA VENTA DE BIENES O SERVICIOS.	0.00	0.00	0.00	0.00	0.00	0.00
Difusión de mensajes comerciales para promover la venta de productos o servicios	0.00	0.00	0.00	0.00	0.00	0.00
SERVICIOS DE CREATIVIDAD, PREPRODUCCION Y PRODUCCION DE PUBLICIDAD, EXCEPTO INTERNET.	27,784.52	-9,856.72	17,927.80	17,927.80	17,927.80	0.00
Servicios de creatividad, preproducción y producción de publicidad, excepto Internet	27,784.52	-9,856.72	17,927.80	17,927.80	17,927.80	0.00



TESORERIA MUNICIPAL

CONSOLIDADO

ESTADO ANALÍTICO DEL EJERCICIO DEL PRESUPUESTO DE EGRESOS
Clasificación por Objeto del Gasto (Capítulo y Concepto)

DEL 1 DE ENERO AL 31 DE DICIEMBRE DEL 2020 A N U A L

Concepto	Egresos					Subejercicio
	Aprobado	Ampliaciones/ (Reducciones)	Modificado	Devengado	Pagado	
GASTO CORRIENTE	18,455.40	-6,652.40	11,803.00	11,803.00	11,803.00	0.00
IMPRESION DE LONAS	18,455.40	-6,652.40	11,803.00	11,803.00	11,803.00	0.00
RECURSOS FISCALES	9,329.12	-3,204.32	6,124.80	6,124.80	6,124.80	0.00
IMPRESION DE LONAS	9,329.12	-3,204.32	6,124.80	6,124.80	6,124.80	0.00
SERVICIOS DE REVELADO DE FOTOGRAFIAS.	0.00	0.00	0.00	0.00	0.00	0.00
Servicios de revelado de fotografías	0.00	0.00	0.00	0.00	0.00	0.00
SERVICIOS DE LA INDUSTRIA FILMICA, DEL SONIDO Y DEL VIDEO.	0.00	40,600.00	40,600.00	40,600.00	40,600.00	0.00
Servicios de la industria filmica, del sonido y del video	0.00	40,600.00	40,600.00	40,600.00	40,600.00	0.00
RECURSOS FISCALES	0.00	40,600.00	40,600.00	40,600.00	40,600.00	0.00
DE FOTOGRAFIA CINE GRABACION Y VIDEO	0.00	40,600.00	40,600.00	40,600.00	40,600.00	0.00
SERVICIO DE CREACION Y DIFUSION DE CONTENIDO EXCLUSIVAMENTE A TRAVES DE INTERNET.	0.00	0.00	0.00	0.00	0.00	0.00
Servicio de creación y difusión de contenido exclusivamente a través de Internet	0.00	0.00	0.00	0.00	0.00	0.00
OTROS SERVICIOS DE INFORMACION.	0.00	0.00	0.00	0.00	0.00	0.00
Servicios relacionados con monitoreo de información en medios masivos	0.00	0.00	0.00	0.00	0.00	0.00
SERVICIOS DE TRASLADO Y VIATICOS.	830,816.56	-318,401.31	512,415.25	512,415.25	512,415.25	0.00
PASAJES AEREOS.	11,632.00	-11,632.00	0.00	0.00	0.00	0.00
Pasajes aéreos nacionales para labores en campo y de supervisión	0.00	0.00	0.00	0.00	0.00	0.00
Pasajes aéreos nacionales asociados a los programas de seguridad pública y nacional	0.00	0.00	0.00	0.00	0.00	0.00
Pasajes aéreos nacionales asociados a desastres naturales	0.00	0.00	0.00	0.00	0.00	0.00
Pasajes aéreos nacionales para servidores públicos de mando en el desempeño de comisiones y funciones oficiales	11,632.00	-11,632.00	0.00	0.00	0.00	0.00
GASTO CORRIENTE	11,632.00	-11,632.00	0.00	0.00	0.00	0.00
PASAJES AEREOS PARA SERVIDORES PUBLICOS DE MANDO EN EL DESEMPEÑO DE COMISIONES Y FUNCIONES OFICIALES	11,632.00	-11,632.00	0.00	0.00	0.00	0.00
Pasajes aéreos internacionales asociados a los programas de seguridad pública y nacional	0.00	0.00	0.00	0.00	0.00	0.00
Pasajes aéreos internacionales para servidores públicos en el desempeño de comisiones y funciones oficiales	0.00	0.00	0.00	0.00	0.00	0.00
PASAJES TERRESTRES.	92,406.00	-46,668.18	45,737.82	45,737.82	45,737.82	0.00
Pasajes terrestres nacionales para labores en campo y de supervisión	0.00	0.00	0.00	0.00	0.00	0.00
Pasajes terrestres nacionales asociados a los programas de seguridad pública y nacional	45,243.50	-30,288.98	14,954.52	14,954.52	14,954.52	0.00
FONDO PARA EL FORTALECIMIENTO DE LOS MUNICIPIOS	45,243.50	-30,288.98	14,954.52	14,954.52	14,954.52	0.00
PASAJES	45,243.50	-30,288.98	14,954.52	14,954.52	14,954.52	0.00
Pasajes terrestres nacionales asociados a desastres naturales	0.00	0.00	0.00	0.00	0.00	0.00
Pasajes terrestres nacionales para servidores públicos de mando en el desempeño de comisiones y funciones oficiales	47,162.50	-16,379.20	30,783.30	30,783.30	30,783.30	0.00
PARTICIPACIONES FEDERALES	41,209.10	-14,778.80	26,430.30	26,430.30	26,430.30	0.00
PASAJES	41,209.10	-14,778.80	26,430.30	26,430.30	26,430.30	0.00
RECURSOS FISCALES	5,953.40	-1,600.40	4,353.00	4,353.00	4,353.00	0.00
PASAJES	5,953.40	-1,600.40	4,353.00	4,353.00	4,353.00	0.00
Pasajes terrestres internacionales asociados a los programas de seguridad pública y nacional	0.00	0.00	0.00	0.00	0.00	0.00
Pasajes terrestres internacionales para servidores públicos en el desempeño de comisiones y funciones oficiales	0.00	0.00	0.00	0.00	0.00	0.00
Pasajes terrestres nacionales por medio electrónico	0.00	0.00	0.00	0.00	0.00	0.00
PASAJES MARITIMOS, LACUSTRES Y FLUVIALES.	0.00	0.00	0.00	0.00	0.00	0.00
Pasajes marítimos, lacustres y fluviales para labores en campo y de supervisión	0.00	0.00	0.00	0.00	0.00	0.00

H. AYUNTAMIENTO MUNICIPAL CONSTITUCIONAL DE LA UNION DE ISIDORO MONTES DE OCA, GRO.



TESORERIA MUNICIPAL

CONSOLIDADO

ESTADO ANALITICO DEL EJERCICIO DEL PRESUPUESTO DE EGRESOS
Clasificación por Objeto del Gasto (Capítulo y Concepto)

DEL 1 DE ENERO AL 31 DE DICIEMBRE DEL 2020 A N U A L

Concepto	Egresos					Subejercicio
	Aprobado	Ampliaciones/ (Reducciones)	Modificado	Devengado	Pagado	
Pasajes marítimos, lacustres y fluviales asociados a los programas de seguridad pública y nacional	0.00	0.00	0.00	0.00	0.00	0.00
Pasajes marítimos, lacustres y fluviales asociados a desastres naturales	0.00	0.00	0.00	0.00	0.00	0.00
Pasajes marítimos, lacustres y fluviales para servidores públicos de mando en el desempeño de comisiones y funciones oficiales	0.00	0.00	0.00	0.00	0.00	0.00
AUTOTRANSPORTE.	0.00	0.00	0.00	0.00	0.00	0.00
Autotransporte	0.00	0.00	0.00	0.00	0.00	0.00
VIATICOS EN EL PAIS.	656,778.56	-191,181.13	465,597.43	465,597.43	465,597.43	0.00
Viáticos nacionales para labores en campo y de supervisión	0.00	0.00	0.00	0.00	0.00	0.00
Viáticos nacionales asociados a los programas de seguridad pública y nacional	31,917.47	20,019.59	51,937.06	51,937.06	51,937.06	0.00
FONDO PARA EL FORTALECIMIENTO DE LOS MUNICIPIOS	31,917.47	20,019.59	51,937.06	51,937.06	51,937.06	0.00
VIATICOS	31,917.47	20,019.59	51,937.06	51,937.06	51,937.06	0.00
Viáticos nacionales asociados a desastres naturales	0.00	0.00	0.00	0.00	0.00	0.00
Viáticos nacionales para servidores públicos en el desempeño de funciones oficiales	624,861.09	-211,200.72	413,660.37	413,660.37	413,660.37	0.00
GASTO CORRIENTE	516,197.86	-216,436.44	299,761.42	299,761.42	299,761.42	0.00
VIATICOS	516,197.86	-216,436.44	299,761.42	299,761.42	299,761.42	0.00
RECURSOS FISCALES	108,663.23	5,235.72	113,898.95	113,898.95	113,898.95	0.00
VIATICOS	108,663.23	5,235.72	113,898.95	113,898.95	113,898.95	0.00
VIATICOS EN EL EXTRANJERO.	0.00	0.00	0.00	0.00	0.00	0.00
Viáticos en el extranjero asociados a los programas de seguridad pública y nacional	0.00	0.00	0.00	0.00	0.00	0.00
Viáticos en el extranjero para servidores públicos en el desempeño de comisiones y funciones oficiales	0.00	0.00	0.00	0.00	0.00	0.00
GASTOS DE INSTALACION Y TRASLADO DE MENAJE.	0.00	0.00	0.00	0.00	0.00	0.00
Instalación del personal federal	0.00	0.00	0.00	0.00	0.00	0.00
SERVICIOS INTEGRALES DE TRASLADO Y VIATICOS.	70,000.00	-70,000.00	0.00	0.00	0.00	0.00
Servicios integrales nacionales para servidores públicos en el desempeño de comisiones y funciones oficiales	70,000.00	-70,000.00	0.00	0.00	0.00	0.00
FONDO PARA EL FORTALECIMIENTO DE LOS MUNICIPIOS	70,000.00	-70,000.00	0.00	0.00	0.00	0.00
OPERATIVOS POLICIAICOS COORDINADOS	40,000.00	-40,000.00	0.00	0.00	0.00	0.00
FORMACION Y CAPACITACION POLICIAL	30,000.00	-30,000.00	0.00	0.00	0.00	0.00
Servicios integrales en el extranjero para servidores públicos en el desempeño de comisiones y funciones oficiales	0.00	0.00	0.00	0.00	0.00	0.00
OTROS SERVICIOS DE TRASLADO Y HOSPEDAJE.	0.00	1,080.00	1,080.00	1,080.00	1,080.00	0.00
Gastos para operativos y trabajos de campo en áreas rurales	0.00	1,080.00	1,080.00	1,080.00	1,080.00	0.00
FONDO PARA EL FORTALECIMIENTO DE LOS MUNICIPIOS	0.00	1,080.00	1,080.00	1,080.00	1,080.00	0.00
HOSPEDAJE	0.00	1,080.00	1,080.00	1,080.00	1,080.00	0.00
SERVICIOS OFICIALES.	3,807,428.38	-1,528,730.62	2,278,697.76	2,278,697.76	2,278,697.76	0.00
GASTOS DE CEREMONIAL.	0.00	0.00	0.00	0.00	0.00	0.00
Gastos de ceremonial del titular del Ejecutivo Federal	0.00	0.00	0.00	0.00	0.00	0.00
Gastos de ceremonial de los titulares de las dependencias y entidades	0.00	0.00	0.00	0.00	0.00	0.00
Gastos inherentes a la investidura presidencial	0.00	0.00	0.00	0.00	0.00	0.00
GASTOS DE ORDEN SOCIAL Y CULTURAL.	2,864,052.30	-978,890.33	1,885,161.97	1,885,161.97	1,885,161.97	0.00
Gastos de orden social	2,864,052.30	-978,890.33	1,885,161.97	1,885,161.97	1,885,161.97	0.00
PARTICIPACIONES FEDERALES	1,225,784.77	-1,109,520.77	116,264.00	116,264.00	116,264.00	0.00
GASTOS DE ORDEN SOCIAL	416,312.55	-400,048.55	16,264.00	16,264.00	16,264.00	0.00

H. AYUNTAMIENTO MUNICIPAL CONSTITUCIONAL DE LA UNION DE ISIDORO MONTES DE OCA, GRO.



TESORERIA MUNICIPAL

CONSOLIDADO

ESTADO ANALÍTICO DEL EJERCICIO DEL PRESUPUESTO DE EGRESOS
Clasificación por Objeto del Gasto (Capítulo y Concepto)

DEL 1 DE ENERO AL 31 DE DICIEMBRE DEL 2020 A N U A L

Concepto	Egresos					Subejercicio
	Aprobado	Ampliaciones/ (Reducciones)	Modificado	Devengado	Pagado	
FERIAS LOCALES	200,000.00	100,000.00	100,000.00	100,000.00	100,000.00	0.00
DIA DEL MAESTRO	20,321.00	-20,321.00	0.00	0.00	0.00	0.00
CLAUSURAS	270,000.00	-270,000.00	0.00	0.00	0.00	0.00
FESTEJOS DEL PERSONAL	204,766.12	-204,766.12	0.00	0.00	0.00	0.00
FESTEJOS DEL DIA DEL ABUELO	18,000.00	-18,000.00	0.00	0.00	0.00	0.00
FESTEJOS DEL DIA DE REYES	96,385.10	-96,385.10	0.00	0.00	0.00	0.00
RECURSOS FISCALES	1,630,267.53	130,630.44	1,768,897.97	1,768,897.97	1,768,897.97	0.00
GASTOS DE ORDEN SOCIAL	109,162.29	-70,978.51	38,183.78	38,183.78	38,183.78	0.00
FERIAS LOCALES	1,218,985.04	368,921.20	1,587,906.24	1,587,906.24	1,587,906.24	0.00
FESTEJO DEL DIA DEL NIÑO	84,420.20	-84,420.20	0.00	0.00	0.00	0.00
FESTEJO DEL DIA DEL MAESTRO	25,080.00	-25,080.00	0.00	0.00	0.00	0.00
FESTEJO DEL DIA DE LAS MADRES	100,000.00	-100,000.00	0.00	0.00	0.00	0.00
FESTEJO DE LAS FIESTAS PATRIAS	90,620.00	-90,620.00	0.00	0.00	0.00	0.00
FESTEJO DEL DIA DE REYES	10,000.00	-2,878.72	7,121.28	7,121.28	7,121.28	0.00
CANASTAS NAVIDEÑAS	0.00	135,686.67	135,686.67	135,686.67	135,686.67	0.00
CONGRESOS Y CONVENCIONES.	682,319.77	-519,252.10	163,067.67	163,067.67	163,067.67	0.00
Congresos y convenciones	682,319.77	-519,252.10	163,067.67	163,067.67	163,067.67	0.00
PARTICIPACIONES FEDERALES	347,740.23	-295,571.69	52,168.54	52,168.54	52,168.54	0.00
REUNIONES Y EVENTOS OFICIALES	347,740.23	-295,571.69	52,168.54	52,168.54	52,168.54	0.00
RECURSOS FISCALES	334,579.54	-223,680.41	110,899.13	110,899.13	110,899.13	0.00
REUNIONES Y EVENTOS OFICIALES	334,579.54	-223,680.41	110,899.13	110,899.13	110,899.13	0.00
EXPOSICIONES.	0.00	0.00	0.00	0.00	0.00	0.00
Exposiciones	0.00	0.00	0.00	0.00	0.00	0.00
GASTOS DE REPRESENTACION.	261,056.31	-30,588.19	230,468.12	230,468.12	230,468.12	0.00
Gastos para alimentación de servidores públicos de mando	261,056.31	-30,588.19	230,468.12	230,468.12	230,468.12	0.00
PARTICIPACIONES FEDERALES	150,850.79	31,932.90	182,783.69	182,783.69	182,783.69	0.00
GASTOS DE REPRESENTACION	150,850.79	31,932.90	182,783.69	182,783.69	182,783.69	0.00
RECURSOS FISCALES	110,205.52	-62,521.09	47,684.43	47,684.43	47,684.43	0.00
GASTOS DE REPRESENTACION	110,205.52	-62,521.09	47,684.43	47,684.43	47,684.43	0.00
OTROS SERVICIOS GENERALES.	1,266,679.82	1,962,993.20	3,229,673.02	3,229,673.02	3,229,673.02	0.00
SERVICIOS FUNERARIOS Y DE CEMENTERIOS.	0.00	0.00	0.00	0.00	0.00	0.00
Funerales y pagas de defunción	0.00	0.00	0.00	0.00	0.00	0.00
IMPUESTOS Y DERECHOS.	1,161,654.02	2,062,500.99	3,224,155.01	3,224,155.01	3,224,155.01	0.00
Impuestos y derechos de exportación	0.00	0.00	0.00	0.00	0.00	0.00
Otros impuestos y derechos	1,161,654.02	2,062,500.99	3,224,155.01	3,224,155.01	3,224,155.01	0.00
PARTICIPACIONES FEDERALES	1,143,074.02	638,947.99	1,782,022.01	1,782,022.01	1,782,022.01	0.00
TENENCIA Y PLACAS	40,328.00	-16,426.00	23,902.00	23,902.00	23,902.00	0.00
PEAJE	135,675.00	-51,582.99	84,092.01	84,092.01	84,092.01	0.00
DERECHOS CONAGUA	400,000.00	29,973.00	429,973.00	429,973.00	429,973.00	0.00
2 % SOBRE NOMINA	391,083.46	466,883.54	857,967.00	857,967.00	857,967.00	0.00

H. AYUNTAMIENTO MUNICIPAL CONSTITUCIONAL DE LA UNION DE ISIDORO MONTES DE OCA, GRO.



TESORERIA MUNICIPAL

CONSOLIDADO

ESTADO ANALÍTICO DEL EJERCICIO DEL PRESUPUESTO DE EGRESOS
Clasificación por Objeto del Gasto (Capítulo y Concepto)

DEL 1 DE ENERO AL 31 DE DICIEMBRE DEL 2020 A N U A L


Concepto	Egresos					Subejercicio
	Aprobado	Ampliaciones/ (Reducciones)	Modificado	Devengado	Pagado	
IMPUESTOS ADICIONALES	175,987.56	210,100.44	386,088.00	386,088.00	386,088.00	0.00
FONDO PARA EL FORTALECIMIENTO DE LOS MUNICIPIOS	2,367.00	-839.00	1,528.00	1,528.00	1,528.00	0.00
PEAJE	2,367.00	-839.00	1,528.00	1,528.00	1,528.00	0.00
RECURSOS FISCALES	16,213.00	1,424,392.00	1,440,605.00	1,440,605.00	1,440,605.00	0.00
DERECHOS CONAGUA	0.00	1,403,622.00	1,403,622.00	1,403,622.00	1,403,622.00	0.00
PEAJE	16,213.00	20,770.00	36,983.00	36,983.00	36,983.00	0.00
IMPUESTOS Y DERECHOS DE IMPORTACION.	0.00	0.00	0.00	0.00	0.00	0.00
Impuestos y derechos de importación	0.00	0.00	0.00	0.00	0.00	0.00
SENTENCIAS Y RESOLUCIONES POR AUTORIDAD COMPETENTE.	0.00	0.00	0.00	0.00	0.00	0.00
Erogaciones por resoluciones por autoridad competente	0.00	0.00	0.00	0.00	0.00	0.00
Indemnizaciones por expropiación de predios	0.00	0.00	0.00	0.00	0.00	0.00
Otras asignaciones derivadas de resoluciones de ley	0.00	0.00	0.00	0.00	0.00	0.00
PENAS, MULTAS, ACCESORIOS Y ACTUALIZACIONES.	23,961.00	-23,961.00	0.00	0.00	0.00	0.00
Penas, multas, accesorios y actualizaciones	23,961.00	-23,961.00	0.00	0.00	0.00	0.00
PARTICIPACIONES FEDERALES	23,961.00	-23,961.00	0.00	0.00	0.00	0.00
RECARGOS	19,956.00	-19,956.00	0.00	0.00	0.00	0.00
ACTUALIZACION DE IMPUESTOS	4,005.00	-4,005.00	0.00	0.00	0.00	0.00
OTROS GASTOS POR RESPONSABILIDADES.	0.00	0.00	0.00	0.00	0.00	0.00
Pérdidas del erario federal	0.00	0.00	0.00	0.00	0.00	0.00
Otros gastos por responsabilidades	0.00	0.00	0.00	0.00	0.00	0.00
UTILIDADES.	0.00	0.00	0.00	0.00	0.00	0.00
Erogaciones por pago de utilidades	0.00	0.00	0.00	0.00	0.00	0.00
IMPUESTO SOBRE NOMINAS Y OTROS QUE SE DERIVEN DE UNA RELACION LABORAL.	0.00	0.00	0.00	0.00	0.00	0.00
Impuesto sobre nóminas	0.00	0.00	0.00	0.00	0.00	0.00
OTROS SERVICIOS GENERALES.	81,064.80	-75,546.79	5,518.01	5,518.01	5,518.01	0.00
Gastos de las Comisiones Internacionales de Límites y Aguas	0.00	0.00	0.00	0.00	0.00	0.00
Gastos de las oficinas del Servicio Exterior Mexicano	0.00	0.00	0.00	0.00	0.00	0.00
(Derogada) Partida derogada DOF 27-12-2011	0.00	0.00	0.00	0.00	0.00	0.00
Participaciones en Organos de Gobierno	0.00	0.00	0.00	0.00	0.00	0.00
Actividades de Coordinación con el Presidente Electo	81,064.80	-75,546.79	5,518.01	5,518.01	5,518.01	0.00
PARTICIPACIONES FEDERALES	44,564.80	-39,626.79	4,938.01	4,938.01	4,938.01	0.00
ESTACIONAMIENTOS	3,032.00	-3,032.00	0.00	0.00	0.00	0.00
OTROS SERVICIOS	41,532.80	-36,594.79	4,938.01	4,938.01	4,938.01	0.00
FONDO PARA EL FORTALECIMIENTO DE LOS MUNICIPIOS	16,500.00	-16,500.00	0.00	0.00	0.00	0.00
SERVICIOS DE LAVADO DE AUTOS	1,500.00	-1,500.00	0.00	0.00	0.00	0.00
OTROS SERVICIOS	15,000.00	-15,000.00	0.00	0.00	0.00	0.00
RECURSOS FISCALES	20,000.00	-19,420.00	580.00	580.00	580.00	0.00
OTROS SERVICIOS	20,000.00	-19,420.00	580.00	580.00	580.00	0.00
Servicios Corporativos prestados por las Entidades Paraestatales a sus Organismos	0.00	0.00	0.00	0.00	0.00	0.00
Servicios prestados entre Organismos de una Entidad Paraestatal	0.00	0.00	0.00	0.00	0.00	0.00

H. AYUNTAMIENTO MUNICIPAL CONSTITUCIONAL DE LA UNION DE ISIDORO MONTES DE OCA, GRO.



TESORERIA MUNICIPAL

CONSOLIDADO

ESTADO ANALÍTICO DEL EJERCICIO DEL PRESUPUESTO DE EGRESOS
Clasificación por Objeto del Gasto (Capítulo y Concepto)

DEL 1 DE ENERO AL 31 DE DICIEMBRE DEL 2020 A N U A L

Concepto	Egresos					Subejercicio
	Aprobado	Ampliaciones/ (Reducciones)	Modificado	Devengado	Pagado	
Erogaciones por cuenta de terceros	0.00	0.00	0.00	0.00	0.00	0.00
Erogaciones recuperables	0.00	0.00	0.00	0.00	0.00	0.00
Apertura de Fondo Rotatorio	0.00	0.00	0.00	0.00	0.00	0.00
TRANSFERENCIAS, ASIGNACIONES, SUBSIDIOS Y OTRAS AYUDAS.	6,298,801.33	-402,266.76	5,896,534.57	5,896,534.57	5,896,534.57	0.00
TRANSFERENCIAS INTERNAS Y ASIGNACIONES AL SECTOR PUBLICO.	0.00	0.00	0.00	0.00	0.00	0.00
ASIGNACIONES PRESUPUESTARIAS AL PODER EJECUTIVO.	0.00	0.00	0.00	0.00	0.00	0.00
Asignaciones presupuestarias al Poder Ejecutivo	0.00	0.00	0.00	0.00	0.00	0.00
ASIGNACIONES PRESUPUESTARIAS AL PODER LEGISLATIVO.	0.00	0.00	0.00	0.00	0.00	0.00
Asignaciones presupuestarias al Poder Legislativo	0.00	0.00	0.00	0.00	0.00	0.00
ASIGNACIONES PRESUPUESTARIAS AL PODER JUDICIAL.	0.00	0.00	0.00	0.00	0.00	0.00
Asignaciones presupuestarias al Poder Judicial	0.00	0.00	0.00	0.00	0.00	0.00
ASIGNACIONES PRESUPUESTARIAS A ORGANOS AUTONOMOS.	0.00	0.00	0.00	0.00	0.00	0.00
Asignaciones presupuestarias a Organos Autónomos	0.00	0.00	0.00	0.00	0.00	0.00
TRANSFERENCIAS INTERNAS OTORGADAS A ENTIDADES PARAESTATALES NO EMPRESARIALES Y NO FINANCIERAS.	0.00	0.00	0.00	0.00	0.00	0.00
Transferencias para cubrir el déficit de operación y los gastos de administración asociados al otorgamiento de subsidios	0.00	0.00	0.00	0.00	0.00	0.00
TRANSFERENCIAS INTERNAS OTORGADAS A ENTIDADES PARAESTATALES EMPRESARIALES Y NO FINANCIERAS.	0.00	0.00	0.00	0.00	0.00	0.00
Transferencias a entidades empresariales no financieras derivadas de la obtención de derechos	0.00	0.00	0.00	0.00	0.00	0.00
TRANSFERENCIAS INTERNAS OTORGADAS A FIDEICOMISOS PUBLICOS EMPRESARIALES Y NO FINANCIEROS.	0.00	0.00	0.00	0.00	0.00	0.00
Transferencias internas otorgadas a fideicomisos públicos empresariales y no financieros	0.00	0.00	0.00	0.00	0.00	0.00
TRANSFERENCIAS INTERNAS OTORGADAS A INSTITUCIONES PARAESTATALES PUBLICAS FINANCIERAS.	0.00	0.00	0.00	0.00	0.00	0.00
Transferencias internas otorgadas a instituciones paraestatales públicas financieras	0.00	0.00	0.00	0.00	0.00	0.00
TRANSFERENCIAS INTERNAS OTORGADAS A FIDEICOMISOS PUBLICOS FINANCIEROS.	0.00	0.00	0.00	0.00	0.00	0.00
Transferencias internas otorgadas a fideicomisos públicos financieros	0.00	0.00	0.00	0.00	0.00	0.00
TRANSFERENCIAS AL RESTO DEL SECTOR PUBLICO.	0.00	0.00	0.00	0.00	0.00	0.00
TRANSFERENCIAS OTORGADAS A ENTIDADES PARAESTATALES NO EMPRESARIALES Y NO FINANCIERAS.	0.00	0.00	0.00	0.00	0.00	0.00
Transferencias otorgadas a entidades paraestatales no empresariales y no financieras	0.00	0.00	0.00	0.00	0.00	0.00
TRANSFERENCIAS OTORGADAS PARA ENTIDADES PARAESTATALES EMPRESARIALES Y NO FINANCIERAS.	0.00	0.00	0.00	0.00	0.00	0.00
Transferencias otorgadas para entidades paraestatales empresariales y no financieras	0.00	0.00	0.00	0.00	0.00	0.00
TRANSFERENCIAS OTORGADAS PARA INSTITUCIONES PARAESTATALES PUBLICAS FINANCIERAS.	0.00	0.00	0.00	0.00	0.00	0.00
Transferencias otorgadas para instituciones paraestatales públicas financieras	0.00	0.00	0.00	0.00	0.00	0.00
TRANSFERENCIAS OTORGADAS A ENTIDADES FEDERATIVAS Y MUNICIPIOS.	0.00	0.00	0.00	0.00	0.00	0.00
Transferencias otorgadas a entidades federativas y municipios	0.00	0.00	0.00	0.00	0.00	0.00
TRANSFERENCIAS A FIDEICOMISOS DE ENTIDADES FEDERATIVAS Y MUNICIPIOS.	0.00	0.00	0.00	0.00	0.00	0.00
Transferencias a fideicomisos de entidades federativas y municipios	0.00	0.00	0.00	0.00	0.00	0.00
SUBSIDIOS Y SUBVENCIONES.	0.00	0.00	0.00	0.00	0.00	0.00
SUBSIDIOS A LA PRODUCCION.	0.00	0.00	0.00	0.00	0.00	0.00
Subsidios a la producción	0.00	0.00	0.00	0.00	0.00	0.00
SUBSIDIOS A LA DISTRIBUCION.	0.00	0.00	0.00	0.00	0.00	0.00
Subsidios a la distribución	0.00	0.00	0.00	0.00	0.00	0.00
SUBSIDIOS A LA INVERSION.	0.00	0.00	0.00	0.00	0.00	0.00

H. AYUNTAMIENTO MUNICIPAL CONSTITUCIONAL DE LA UNION DE ISIDORO MONTES DE OCA, GRO.



TESORERIA MUNICIPAL

CONSOLIDADO

Handwritten signatures and stamps

ESTADO ANALITICO DEL EJERCICIO DEL PRESUPUESTO DE EGRESOS
Clasificación por Objeto del Gasto (Capítulo y Concepto)

DEL 1 DE ENERO AL 31 DE DICIEMBRE DEL 2020 A N U A L

Concepto	Egresos					Subejercicio
	Aprobado	Ampliaciones/ (Reducciones)	Modificado	Devengado	Pagado	
Subsidios para inversión	0.00	0.00	0.00	0.00	0.00	0.00
SUBSIDIOS A LA PRESTACION DE SERVICIOS PUBLICOS.	0.00	0.00	0.00	0.00	0.00	0.00
Subsidios a la prestación de servicios públicos	0.00	0.00	0.00	0.00	0.00	0.00
SUBSIDIOS PARA CUBRIR DIFERENCIALES DE TASAS DE INTERES.	0.00	0.00	0.00	0.00	0.00	0.00
Subsidios para cubrir diferenciales de tasas de interés	0.00	0.00	0.00	0.00	0.00	0.00
SUBSIDIOS A LA VIVIENDA.	0.00	0.00	0.00	0.00	0.00	0.00
Subsidios para la adquisición de vivienda de interés social	0.00	0.00	0.00	0.00	0.00	0.00
SUBVENCIONES AL CONSUMO.	0.00	0.00	0.00	0.00	0.00	0.00
Subsidios al consumo	0.00	0.00	0.00	0.00	0.00	0.00
SUBSIDIOS A ENTIDADES FEDERATIVAS Y MUNICIPIOS.	0.00	0.00	0.00	0.00	0.00	0.00
Subsidios a Entidades Federativas y Municipios	0.00	0.00	0.00	0.00	0.00	0.00
(Derogada) Partida derogada DOF 27-12-2011	0.00	0.00	0.00	0.00	0.00	0.00
(Derogada) Partida derogada DOF 27-12-2011	0.00	0.00	0.00	0.00	0.00	0.00
(Derogada) Partida derogada DOF 27-12-2011	0.00	0.00	0.00	0.00	0.00	0.00
(Derogada) Partida derogada DOF 27-12-2011	0.00	0.00	0.00	0.00	0.00	0.00
(Derogada) Partida derogada DOF 27-12-2011	0.00	0.00	0.00	0.00	0.00	0.00
(Derogada) Partida derogada DOF 27-12-2011	0.00	0.00	0.00	0.00	0.00	0.00
(Derogada) Partida derogada DOF 27-12-2011	0.00	0.00	0.00	0.00	0.00	0.00
(Derogada) Partida derogada DOF 27-12-2011	0.00	0.00	0.00	0.00	0.00	0.00
(Derogada) Partida derogada DOF 27-12-2011	0.00	0.00	0.00	0.00	0.00	0.00
(Derogada) Partida derogada DOF 27-12-2011	0.00	0.00	0.00	0.00	0.00	0.00
(Derogada) Partida derogada DOF 27-12-2011	0.00	0.00	0.00	0.00	0.00	0.00
(Derogada) Partida derogada DOF 27-12-2011	0.00	0.00	0.00	0.00	0.00	0.00
(Derogada) Partida derogada DOF 27-12-2011	0.00	0.00	0.00	0.00	0.00	0.00
(Derogada) Partida derogada DOF 27-12-2011	0.00	0.00	0.00	0.00	0.00	0.00
(Derogada) Partida derogada DOF 27-12-2011	0.00	0.00	0.00	0.00	0.00	0.00
(Derogada) Partida derogada DOF 27-12-2011	0.00	0.00	0.00	0.00	0.00	0.00
(Derogada) Partida derogada DOF 27-12-2011	0.00	0.00	0.00	0.00	0.00	0.00
(Derogada) Partida derogada DOF 27-12-2011	0.00	0.00	0.00	0.00	0.00	0.00
(Derogada) Partida derogada DOF 27-12-2011	0.00	0.00	0.00	0.00	0.00	0.00
(Derogada) Partida derogada DOF 27-12-2011	0.00	0.00	0.00	0.00	0.00	0.00
(Derogada) Partida derogada DOF 27-12-2011	0.00	0.00	0.00	0.00	0.00	0.00
(Derogada) Partida derogada DOF 27-12-2011	0.00	0.00	0.00	0.00	0.00	0.00
(Derogada) Partida derogada DOF 27-12-2011	0.00	0.00	0.00	0.00	0.00	0.00
(Derogada) Partida derogada DOF 27-12-2011	0.00	0.00	0.00	0.00	0.00	0.00
(Derogada) Partida derogada DOF 27-12-2011	0.00	0.00	0.00	0.00	0.00	0.00
(Derogada) Partida derogada DOF 27-12-2011	0.00	0.00	0.00	0.00	0.00	0.00
(Derogada) Partida derogada DOF 27-12-2011	0.00	0.00	0.00	0.00	0.00	0.00

H. AYUNTAMIENTO MUNICIPAL CONSTITUCIONAL DE LA UNION DE ISIDORO MONTES DE OCA, GRO.



TESORERIA MUNICIPAL

CONSOLIDADO

ESTADO ANALÍTICO DEL EJERCICIO DEL PRESUPUESTO DE EGRESOS
Clasificación por Objeto del Gasto (Capítulo y Concepto)

DEL 1 DE ENERO AL 31 DE DICIEMBRE DEL 2020 A N U A L


Concepto	Egresos					Subejercicio
	Aprobado	Ampliaciones/ (Reducciones)	Modificado	Devengado	Pagado	
(Derogada) Partida derogada DOF 27-12-2011	0.00	0.00	0.00	0.00	0.00	0.00
(Derogada) Partida derogada DOF 27-12-2011	0.00	0.00	0.00	0.00	0.00	0.00
(Derogada) Partida derogada DOF 27-12-2011	0.00	0.00	0.00	0.00	0.00	0.00
OTROS SUBSIDIOS.	0.00	0.00	0.00	0.00	0.00	0.00
Subsidios para capacitación y becas	0.00	0.00	0.00	0.00	0.00	0.00
Subsidios a fideicomisos privados y estatales	0.00	0.00	0.00	0.00	0.00	0.00
AYUDAS SOCIALES.	6,298,801.33	-402,266.76	5,896,534.57	5,896,534.57	5,896,534.57	0.00
AYUDAS SOCIALES A PERSONAS.	5,198,821.62	-1,593,263.28	3,605,558.34	3,605,558.34	3,605,558.34	0.00
Gastos relacionados con actividades culturales, deportivas y de ayuda extraordinaria	5,198,821.62	-1,593,263.28	3,605,558.34	3,605,558.34	3,605,558.34	0.00
PARTICIPACIONES FEDERALES	2,858,382.13	-995,188.93	1,863,193.20	1,863,193.20	1,863,193.20	0.00
PREMIOS	3,000.00	-200.00	2,800.00	2,800.00	2,800.00	0.00
FOMENTO DEPORTIVO	145,611.76	-110,394.16	35,217.60	35,217.60	35,217.60	0.00
FUNERALES	124,863.03	-52,758.71	72,104.32	72,104.32	72,104.32	0.00
SISTEMA ALIMENTARIO A SUJETOS VULNERABLES	17,200.00	-17,200.00	0.00	0.00	0.00	0.00
A COMUNIDADES	16,000.00	-16,000.00	0.00	0.00	0.00	0.00
ATENCION MEDICA Y MEDICAMENTOS	594,470.38	-158,777.98	435,692.40	435,692.40	435,692.40	0.00
TRANSPORTE Y TRASLADOS	542,800.00	-286,400.77	256,399.23	256,399.23	256,399.23	0.00
A COMISARIAS, DELEGACIONES Y COORDINACIONES	67,636.00	-48,636.00	19,000.00	19,000.00	19,000.00	0.00
A CAMPESINOS Y AGRICULTORES	321,800.00	175,721.72	497,521.72	497,521.72	497,521.72	0.00
REHABILITACION DE VIVIENDAS	360,020.00	-200,835.36	159,184.64	159,184.64	159,184.64	0.00
OTROS	642,300.96	-257,027.67	385,273.29	385,273.29	385,273.29	0.00
DESAYUNOS CALIENTES (DIF)	22,680.00	-22,680.00	0.00	0.00	0.00	0.00
RECURSOS FISCALES	2,340,439.49	-598,074.35	1,742,365.14	1,742,365.14	1,742,365.14	0.00
FOMENTO DEPORTIVO	160,270.59	-75,122.19	85,148.40	85,148.40	85,148.40	0.00
FUNERALES	181,592.51	78,423.84	260,016.35	260,016.35	260,016.35	0.00
SISTEMA ALIMENTARIO A SUJETOS VULNERABLES	20,800.00	-20,800.00	0.00	0.00	0.00	0.00
ATENCION MEDICA Y MEDICAMENTOS	178,669.45	182,930.65	361,600.10	361,600.10	361,600.10	0.00
TRANSPORTE Y TRASLADOS	177,543.00	-121,519.00	56,024.00	56,024.00	56,024.00	0.00
APOYO A COMISARIOS	132,045.00	-7,901.00	124,144.00	124,144.00	124,144.00	0.00
A CAMPESINOS Y AGRICULTORES	113,806.00	190,627.99	304,433.99	304,433.99	304,433.99	0.00
REHABILITACION DE VIVIENDAS	109,876.01	-89,876.01	20,000.00	20,000.00	20,000.00	0.00
OTROS	1,225,676.93	-711,238.63	514,438.30	514,438.30	514,438.30	0.00
MERCANCIAS PARA SU DISTRIBUCION A LA POBLACION	0.00	0.00	0.00	0.00	0.00	0.00
DESAYUNOS CALIENTES (DIF)	40,160.00	-23,600.00	16,560.00	16,560.00	16,560.00	0.00
Gastos por servicios de traslado de personas	0.00	0.00	0.00	0.00	0.00	0.00
Premios, recompensas, pensiones de gracia y pensión recreativa estudiantil	0.00	0.00	0.00	0.00	0.00	0.00
Premios, estímulos, recompensas, becas y seguros a deportistas	0.00	0.00	0.00	0.00	0.00	0.00
Apoyo a voluntarios que participan en diversos programas federales	0.00	0.00	0.00	0.00	0.00	0.00
Compensaciones por servicios de carácter social	0.00	0.00	0.00	0.00	0.00	0.00
(Derogada) Partida derogada DOF 27-12-2011	0.00	0.00	0.00	0.00	0.00	0.00

H. AYUNTAMIENTO MUNICIPAL CONSTITUCIONAL DE LA UNION DE ISIDORO MONTES DE OCA, GRO.



TESORERIA MUNICIPAL

CONSOLIDADO



ESTADO ANALÍTICO DEL EJERCICIO DEL PRESUPUESTO DE EGRESOS
Clasificación por Objeto del Gasto (Capítulo y Concepto)

DEL 1 DE ENERO AL 31 DE DICIEMBRE DEL 2020 A N U A L

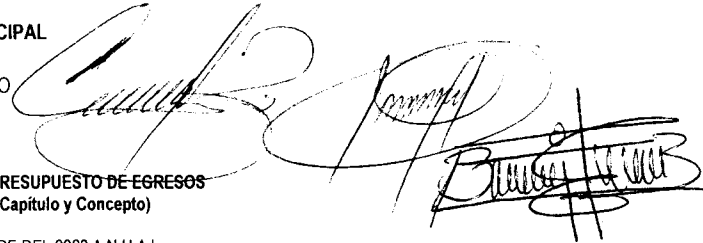
Concepto	Egresos					Subejercicio
	Aprobado	Ampliaciones/ (Reducciones)	Modificado	Devengado	Pagado	
(Derogada) Partida derogada DOF 27-12-2011	0.00	0.00	0.00	0.00	0.00	0.00
(Derogada) Partida derogada DOF 27-12-2011	0.00	0.00	0.00	0.00	0.00	0.00
(Derogada) Partida derogada DOF 27-12-2011	0.00	0.00	0.00	0.00	0.00	0.00
BECAS Y OTRAS AYUDAS PARA PROGRAMAS DE CAPACITACION.	528,800.00	222,400.00	751,200.00	751,200.00	751,200.00	0.00
Becas y otras ayudas para programas de capacitación	528,800.00	222,400.00	751,200.00	751,200.00	751,200.00	0.00
RECURSOS FISCALES	528,800.00	222,400.00	751,200.00	751,200.00	751,200.00	0.00
BECAS	528,800.00	222,400.00	751,200.00	751,200.00	751,200.00	0.00
AYUDAS SOCIALES A INSTITUCIONES DE ENSEÑANZA.	142,115.71	-95,495.74	46,619.97	46,619.97	46,619.97	0.00
Ayudas sociales a instituciones de enseñanza	142,115.71	-95,495.74	46,619.97	46,619.97	46,619.97	0.00
PARTICIPACIONES FEDERALES	111,898.84	-81,419.37	30,479.47	30,479.47	30,479.47	0.00
A INSTITUCIONES EDUCATIVAS	111,898.84	-81,419.37	30,479.47	30,479.47	30,479.47	0.00
RECURSOS FISCALES	30,216.87	-14,076.37	16,140.50	16,140.50	16,140.50	0.00
A INSTITUCIONES EDUCATIVAS	30,216.87	-14,076.37	16,140.50	16,140.50	16,140.50	0.00
AYUDAS SOCIALES A ACTIVIDADES CIENTIFICAS O ACADEMICAS.	0.00	0.00	0.00	0.00	0.00	0.00
Apoyos a la investigación científica y tecnológica de instituciones académicas y sector público	0.00	0.00	0.00	0.00	0.00	0.00
Apoyos a la investigación científica y tecnológica en instituciones sin fines de lucro	0.00	0.00	0.00	0.00	0.00	0.00
AYUDAS SOCIALES A INSTITUCIONES SIN FINES DE LUCRO.	0.00	0.00	0.00	0.00	0.00	0.00
Ayudas sociales a instituciones sin fines de lucro	0.00	0.00	0.00	0.00	0.00	0.00
AYUDAS SOCIALES A COOPERATIVAS.	0.00	0.00	0.00	0.00	0.00	0.00
Ayudas sociales a cooperativas	0.00	0.00	0.00	0.00	0.00	0.00
AYUDAS SOCIALES A ENTIDADES DE INTERES PUBLICO.	0.00	0.00	0.00	0.00	0.00	0.00
Ayudas sociales a entidades de interés público	0.00	0.00	0.00	0.00	0.00	0.00
AYUDAS POR DESASTRES NATURALES Y OTROS SINIESTROS.	429,064.00	1,064,092.26	1,493,156.26	1,493,156.26	1,493,156.26	0.00
Mercancías para su distribución a la población	429,064.00	1,064,092.26	1,493,156.26	1,493,156.26	1,493,156.26	0.00
PARTICIPACIONES FEDERALES	429,064.00	489,331.75	918,395.75	918,395.75	918,395.75	0.00
MERCANCIAS PARA SU DISTRIBUCION A LA POBLACION	0.00	542,423.75	542,423.75	542,423.75	542,423.75	0.00
FONDO DE SOLIDARIDAD (DCTOS. A LAS PARTICIPACIONES)	429,064.00	-53,092.00	375,972.00	375,972.00	375,972.00	0.00
RECURSOS FISCALES	0.00	574,760.51	574,760.51	574,760.51	574,760.51	0.00
MERCANCIAS PARA SU DISTRIBUCION A LA POBLACION	0.00	574,760.51	574,760.51	574,760.51	574,760.51	0.00
PENSIONES Y JUBILACIONES.	0.00	0.00	0.00	0.00	0.00	0.00
PENSIONES.	0.00	0.00	0.00	0.00	0.00	0.00
Pensiones	0.00	0.00	0.00	0.00	0.00	0.00
JUBILACIONES.	0.00	0.00	0.00	0.00	0.00	0.00
Pago de pensiones y jubilaciones	0.00	0.00	0.00	0.00	0.00	0.00
Pago de pensiones y jubilaciones contractuales	0.00	0.00	0.00	0.00	0.00	0.00
Transferencias para el pago de pensiones y jubilaciones	0.00	0.00	0.00	0.00	0.00	0.00
OTRAS PENSIONES Y JUBILACIONES.	0.00	0.00	0.00	0.00	0.00	0.00
Pago de sumas aseguradas	0.00	0.00	0.00	0.00	0.00	0.00
Prestaciones económicas distintas de pensiones y jubilaciones	0.00	0.00	0.00	0.00	0.00	0.00
TRANSFERENCIAS A FIDEICOMISOS, MANDATOS Y OTROS ANALOGOS.	0.00	0.00	0.00	0.00	0.00	0.00

H. AYUNTAMIENTO MUNICIPAL CONSTITUCIONAL DE LA UNION DE ISIDORO MONTES DE OCA, GRO.



TESORERIA MUNICIPAL

CONSOLIDADO



ESTADO ANALÍTICO DEL EJERCICIO DEL PRESUPUESTO DE EGRESOS
Clasificación por Objeto del Gasto (Capítulo y Concepto)

DEL 1 DE ENERO AL 31 DE DICIEMBRE DEL 2020 A N U A L

Concepto	Egresos					Subejercicio
	Aprobado	Ampliaciones/ (Reducciones)	Modificado	Devengado	Pagado	
TRANSFERENCIAS A FIDEICOMISOS DEL PODER EJECUTIVO.	0.00	0.00	0.00	0.00	0.00	0.00
Aportaciones a fideicomisos públicos	0.00	0.00	0.00	0.00	0.00	0.00
Aportaciones a mandatos públicos	0.00	0.00	0.00	0.00	0.00	0.00
TRANSFERENCIAS A FIDEICOMISOS DEL PODER LEGISLATIVO.	0.00	0.00	0.00	0.00	0.00	0.00
Transferencias a fideicomisos del Poder Legislativo	0.00	0.00	0.00	0.00	0.00	0.00
TRANSFERENCIAS A FIDEICOMISOS DEL PODER JUDICIAL.	0.00	0.00	0.00	0.00	0.00	0.00
(Derogada) Partida derogada DOF 27-12-2011	0.00	0.00	0.00	0.00	0.00	0.00
TRANSFERENCIAS A FIDEICOMISOS PUBLICOS DE ENTIDADES PARAESTATALES NO EMPRESARIALES Y NO FINANCIERAS.	0.00	0.00	0.00	0.00	0.00	0.00
Transferencias a fideicomisos públicos de entidades paraestatales no empresariales y no financieras	0.00	0.00	0.00	0.00	0.00	0.00
TRANSFERENCIAS A FIDEICOMISOS PUBLICOS DE ENTIDADES PARAESTATALES EMPRESARIALES Y NO FINANCIERAS.	0.00	0.00	0.00	0.00	0.00	0.00
Transferencias a fideicomisos públicos de entidades paraestatales empresariales y no financieras	0.00	0.00	0.00	0.00	0.00	0.00
TRANSFERENCIAS A FIDEICOMISOS DE INSTITUCIONES PUBLICAS FINANCIERAS.	0.00	0.00	0.00	0.00	0.00	0.00
Transferencias a fideicomisos de instituciones públicas financieras	0.00	0.00	0.00	0.00	0.00	0.00
OTRAS TRANSFERENCIAS A FIDEICOMISOS.	0.00	0.00	0.00	0.00	0.00	0.00
Otras transferencias a fideicomisos	0.00	0.00	0.00	0.00	0.00	0.00
TRANSFERENCIAS A LA SEGURIDAD SOCIAL.	0.00	0.00	0.00	0.00	0.00	0.00
TRANSFERENCIAS POR OBLIGACION DE LEY.	0.00	0.00	0.00	0.00	0.00	0.00
Transferencias para cuotas y aportaciones de seguridad social para el IMSS, ISSSTE e ISSFAM por obligación del Estado	0.00	0.00	0.00	0.00	0.00	0.00
Transferencias para cuotas y aportaciones a los seguros de retiro, cesantía en edad avanzada y vejez	0.00	0.00	0.00	0.00	0.00	0.00
DONATIVOS.	0.00	0.00	0.00	0.00	0.00	0.00
DONATIVOS A INSTITUCIONES SIN FINES DE LUCRO.	0.00	0.00	0.00	0.00	0.00	0.00
Donativos a instituciones sin fines de lucro	0.00	0.00	0.00	0.00	0.00	0.00
DONATIVOS A ENTIDADES FEDERATIVAS.	0.00	0.00	0.00	0.00	0.00	0.00
Donativos a entidades federativas o municipios	0.00	0.00	0.00	0.00	0.00	0.00
DONATIVOS A FIDEICOMISOS PRIVADOS.	0.00	0.00	0.00	0.00	0.00	0.00
Donativos a fideicomisos privados	0.00	0.00	0.00	0.00	0.00	0.00
DONATIVOS A FIDEICOMISOS ESTATALES.	0.00	0.00	0.00	0.00	0.00	0.00
Donativos a fideicomisos estatales	0.00	0.00	0.00	0.00	0.00	0.00
DONATIVOS INTERNACIONALES.	0.00	0.00	0.00	0.00	0.00	0.00
Donativos internacionales	0.00	0.00	0.00	0.00	0.00	0.00
TRANSFERENCIAS AL EXTERIOR.	0.00	0.00	0.00	0.00	0.00	0.00
TRANSFERENCIAS PARA GOBIERNOS EXTRANJEROS.	0.00	0.00	0.00	0.00	0.00	0.00
Transferencias para gobiernos extranjeros	0.00	0.00	0.00	0.00	0.00	0.00
TRANSFERENCIAS PARA ORGANISMOS INTERNACIONALES.	0.00	0.00	0.00	0.00	0.00	0.00
Cuotas y aportaciones a organismos internacionales	0.00	0.00	0.00	0.00	0.00	0.00
Otras aportaciones internacionales	0.00	0.00	0.00	0.00	0.00	0.00
TRANSFERENCIAS PARA EL SECTOR PRIVADO EXTERNO.	0.00	0.00	0.00	0.00	0.00	0.00
Transferencias para el sector privado externo	0.00	0.00	0.00	0.00	0.00	0.00
BIENES MUEBLES, INMUEBLES E INTANGIBLES.	1,187,895.00	5,568,538.99	6,756,433.99	5,668,187.00	5,668,187.00	1,088,246.99
MOBILIARIO Y EQUIPO DE ADMINISTRACION.	207,895.00	157,009.00	364,904.00	364,904.00	364,904.00	0.00

H. AYUNTAMIENTO MUNICIPAL CONSTITUCIONAL DE LA UNION DE ISIDORO MONTES DE OCA, GRO.



TESORERIA MUNICIPAL

CONSOLIDADO

ESTADO ANALÍTICO DEL EJERCICIO DEL PRESUPUESTO DE EGRESOS
Clasificación por Objeto del Gasto (Capítulo y Concepto)

DEL 1 DE ENERO AL 31 DE DICIEMBRE DEL 2020 A N U A L

Concepto	Egresos					Subejercicio
	Aprobado	Ampliaciones/ (Reducciones)	Modificado	Devengado	Pagado	
MUEBLES DE OFICINA Y ESTANTERIA.	150,000.00	-150,000.00	0.00	0.00	0.00	0.00
Mobiliario	150,000.00	-150,000.00	0.00	0.00	0.00	0.00
OBRA PUBLICA	150,000.00	-150,000.00	0.00	0.00	0.00	0.00
ADQUISICION DE MOBILIARIO Y EQUIPO DE OFICINA (GASTOS INDIRECTOS)	150,000.00	-150,000.00	0.00	0.00	0.00	0.00
MUEBLES, EXCEPTO DE OFICINA Y ESTANTERIA.	0.00	0.00	0.00	0.00	0.00	0.00
Muebles, excepto de oficina y estanteria	0.00	0.00	0.00	0.00	0.00	0.00
BIENES ARTISTICOS, CULTURALES Y CIENTIFICOS.	0.00	0.00	0.00	0.00	0.00	0.00
Bienes artisticos y culturales	0.00	0.00	0.00	0.00	0.00	0.00
OBJETOS DE VALOR.	0.00	0.00	0.00	0.00	0.00	0.00
Objetos de valor	0.00	0.00	0.00	0.00	0.00	0.00
EQUIPO DE COMPUTO Y DE TECNOLOGIAS DE LA INFORMACION.	30,500.00	334,404.00	364,904.00	364,904.00	364,904.00	0.00
Bienes informáticos	30,500.00	334,404.00	364,904.00	364,904.00	364,904.00	0.00
PARTICIPACIONES FEDERALES	5,500.00	-312.00	5,188.00	5,188.00	5,188.00	0.00
EQUIPO DE COMPUTO Y ACCESORIOS	5,500.00	-312.00	5,188.00	5,188.00	5,188.00	0.00
OBRA PUBLICA	0.00	359,716.00	359,716.00	359,716.00	359,716.00	0.00
FONDO PARA LA INFRAESTRUCTURA SOCIAL MUNICIPAL	0.00	359,716.00	359,716.00	359,716.00	359,716.00	0.00
ADQUISICION DE EQUIPO DE COMPUTO, EXCLUSIVO DE LAS FUNCIONES ADMINISTRATIVAS DE GOBIERNO MUNICIPAL	0.00	359,716.00	359,716.00	359,716.00	359,716.00	0.00
RECURSOS FISCALES	25,000.00	-25,000.00	0.00	0.00	0.00	0.00
EQUIPO DE COMPUTO Y ACCESORIOS	25,000.00	-25,000.00	0.00	0.00	0.00	0.00
OTROS MOBILIARIOS Y EQUIPOS DE ADMINISTRACION.	27,395.00	-27,395.00	0.00	0.00	0.00	0.00
Equipo de administración	27,395.00	-27,395.00	0.00	0.00	0.00	0.00
GASTO CORRIENTE	27,395.00	-27,395.00	0.00	0.00	0.00	0.00
OTROS MOBILIARIOS	27,395.00	-27,395.00	0.00	0.00	0.00	0.00
Adjudicaciones, expropiaciones e indemnizaciones de bienes muebles	0.00	0.00	0.00	0.00	0.00	0.00
MOBILIARIO Y EQUIPO EDUCACIONAL Y RECREATIVO.	0.00	0.00	0.00	0.00	0.00	0.00
EQUIPOS Y APARATOS AUDIOVISUALES.	0.00	0.00	0.00	0.00	0.00	0.00
Equipos y aparatos audiovisuales	0.00	0.00	0.00	0.00	0.00	0.00
APARATOS DEPORTIVOS.	0.00	0.00	0.00	0.00	0.00	0.00
Aparatos deportivos	0.00	0.00	0.00	0.00	0.00	0.00
CAMARAS FOTOGRAFICAS Y DE VIDEO.	0.00	0.00	0.00	0.00	0.00	0.00
Cameras fotográficas y de video	0.00	0.00	0.00	0.00	0.00	0.00
OTRO MOBILIARIO Y EQUIPO EDUCACIONAL Y RECREATIVO.	0.00	0.00	0.00	0.00	0.00	0.00
Otro mobiliario y equipo educacional y recreativo	0.00	0.00	0.00	0.00	0.00	0.00
EQUIPO E INSTRUMENTAL MEDICO Y DE LABORATORIO.	0.00	0.00	0.00	0.00	0.00	0.00
EQUIPO MEDICO Y DE LABORATORIO.	0.00	0.00	0.00	0.00	0.00	0.00
Equipo médico y de laboratorio	0.00	0.00	0.00	0.00	0.00	0.00
INSTRUMENTAL MEDICO Y DE LABORATORIO.	0.00	0.00	0.00	0.00	0.00	0.00
Instrumental médico y de laboratorio	0.00	0.00	0.00	0.00	0.00	0.00
VEHICULOS Y EQUIPO DE TRANSPORTE.	900,000.00	5,347,216.99	6,247,216.99	5,158,970.00	5,158,970.00	1,088,246.99
VEHICULOS Y EQUIPO TERRESTRE.	900,000.00	5,347,216.99	6,247,216.99	5,158,970.00	5,158,970.00	1,088,246.99



TESORERIA MUNICIPAL

CONSOLIDADO

ESTADO ANALÍTICO DEL EJERCICIO DEL PRESUPUESTO DE EGRESOS
Clasificación por Objeto del Gasto (Capítulo y Concepto)

DEL 1 DE ENERO AL 31 DE DICIEMBRE DEL 2020 A N U A L

Concepto	Egresos					Subejercicio
	Aprobado	Ampliaciones/ (Reducciones)	Modificado	Devengado	Pagado	
Vehículos y equipo terrestres, para la ejecución de programas de seguridad pública y nacional	0.00	0.00	0.00	0.00	0.00	0.00
Vehículos y equipo terrestres, destinados exclusivamente para desastres naturales	0.00	0.00	0.00	0.00	0.00	0.00
Vehículos y equipo terrestres, destinados a servicios públicos y la operación de programas públicos	900,000.00	2,436,316.99	3,336,316.99	2,248,070.00	2,248,070.00	1,088,246.99
GASTO CORRIENTE	0.00	1,123,236.99	1,123,236.99	34,990.00	34,990.00	1,088,246.99
EQUIPO DE TRANSPORTE	0.00	1,123,236.99	1,123,236.99	34,990.00	34,990.00	1,088,246.99
SEGURIDAD PUBLICA	900,000.00	1,313,080.00	2,213,080.00	2,213,080.00	2,213,080.00	0.00
CAMIONETAS	900,000.00	1,313,080.00	2,213,080.00	2,213,080.00	2,213,080.00	0.00
Vehículos y equipo terrestres, destinados a servicios administrativos	0.00	0.00	0.00	0.00	0.00	0.00
Vehículos y equipo terrestres, destinados a servidores públicos	0.00	2,910,900.00	2,910,900.00	2,910,900.00	2,910,900.00	0.00
GASTO CORRIENTE	0.00	2,445,000.00	2,445,000.00	2,445,000.00	2,445,000.00	0.00
AUTOMOVIL	0.00	2,445,000.00	2,445,000.00	2,445,000.00	2,445,000.00	0.00
FONDO PARA EL FORTALECIMIENTO DE LOS MUNICIPIOS	0.00	465,900.00	465,900.00	465,900.00	465,900.00	0.00
AUTOMOVILES	0.00	465,900.00	465,900.00	465,900.00	465,900.00	0.00
CARROCERIAS Y REMOLQUES.	0.00	0.00	0.00	0.00	0.00	0.00
Carrocerías y remolques	0.00	0.00	0.00	0.00	0.00	0.00
EQUIPO AEROSPAICIAL.	0.00	0.00	0.00	0.00	0.00	0.00
Vehículos y equipo aéreos, para la ejecución de programas de seguridad pública y nacional	0.00	0.00	0.00	0.00	0.00	0.00
Vehículos y equipo aéreos, destinados exclusivamente para desastres naturales	0.00	0.00	0.00	0.00	0.00	0.00
Vehículos y equipo aéreos, destinados a servicios públicos y la operación de programas públicos	0.00	0.00	0.00	0.00	0.00	0.00
EQUIPO FERROVIARIO.	0.00	0.00	0.00	0.00	0.00	0.00
Equipo ferroviario	0.00	0.00	0.00	0.00	0.00	0.00
EMBARCACIONES.	0.00	0.00	0.00	0.00	0.00	0.00
Vehículos y equipo marítimo, para la ejecución de programas de seguridad pública y nacional	0.00	0.00	0.00	0.00	0.00	0.00
Vehículos y equipo marítimo, destinados a servicios públicos y la operación de programas públicos	0.00	0.00	0.00	0.00	0.00	0.00
Construcción de embarcaciones	0.00	0.00	0.00	0.00	0.00	0.00
OTROS EQUIPOS DE TRANSPORTE.	0.00	0.00	0.00	0.00	0.00	0.00
Otros equipos de transporte	0.00	0.00	0.00	0.00	0.00	0.00
EQUIPO DE DEFENSA Y SEGURIDAD.	0.00	0.00	0.00	0.00	0.00	0.00
EQUIPO DE DEFENSA Y SEGURIDAD.	0.00	0.00	0.00	0.00	0.00	0.00
Maquinaria y equipo de defensa y seguridad pública	0.00	0.00	0.00	0.00	0.00	0.00
Equipo de seguridad pública y nacional	0.00	0.00	0.00	0.00	0.00	0.00
MAQUINARIA, OTROS EQUIPOS Y HERRAMIENTAS.	0.00	70,479.00	70,479.00	70,479.00	70,479.00	0.00
MAQUINARIA Y EQUIPO AGROPECUARIO.	0.00	8,245.00	8,245.00	8,245.00	8,245.00	0.00
Maquinaria y equipo agropecuario	0.00	8,245.00	8,245.00	8,245.00	8,245.00	0.00
GASTO CORRIENTE	0.00	8,245.00	8,245.00	8,245.00	8,245.00	0.00
HERRAMIENTAS Y MAQUINAS HERRAMIENTA DE JARDINERIA	0.00	8,245.00	8,245.00	8,245.00	8,245.00	0.00
MAQUINARIA Y EQUIPO INDUSTRIAL.	0.00	0.00	0.00	0.00	0.00	0.00
Maquinaria y equipo industrial	0.00	0.00	0.00	0.00	0.00	0.00
MAQUINARIA Y EQUIPO DE CONSTRUCCION.	0.00	0.00	0.00	0.00	0.00	0.00
Maquinaria y equipo de construcción	0.00	0.00	0.00	0.00	0.00	0.00

H. AYUNTAMIENTO MUNICIPAL CONSTITUCIONAL DE LA UNION DE ISIDORO MONTES DE OCA, GRO.



TESORERIA MUNICIPAL

CONSOLIDADO

[Firmas manuscritas]

ESTADO ANALÍTICO DEL EJERCICIO DEL PRESUPUESTO DE EGRESOS
Clasificación por Objeto del Gasto (Capítulo y Concepto)

DEL 1 DE ENERO AL 31 DE DICIEMBRE DEL 2020 A N U A L

Concepto	Egresos					Subejercicio
	Aprobado	Ampliaciones/ (Reducciones)	Modificado	Devengado	Pagado	
SISTEMAS DE AIRE ACONDICIONADO, CALEFACCION Y DE REFRIGERACION INDUSTRIAL Y COMERCIAL.	0.00	10,800.00	10,800.00	10,800.00	10,800.00	0.00
Sistemas de aire acondicionado, calefacción y de refrigeración industrial y comercial	0.00	10,800.00	10,800.00	10,800.00	10,800.00	0.00
PARTICIPACIONES FEDERALES	0.00	10,800.00	10,800.00	10,800.00	10,800.00	0.00
EQUIPO DE AIRE ACONDICIONADO	0.00	10,800.00	10,800.00	10,800.00	10,800.00	0.00
EQUIPO DE COMUNICACION Y TELECOMUNICACION.	0.00	8,299.00	8,299.00	8,299.00	8,299.00	0.00
Equipos y aparatos de comunicaciones y telecomunicaciones	0.00	8,299.00	8,299.00	8,299.00	8,299.00	0.00
GASTO CORRIENTE	0.00	8,299.00	8,299.00	8,299.00	8,299.00	0.00
EQUIPO DE TELEFONIA CELULAR	0.00	8,299.00	8,299.00	8,299.00	8,299.00	0.00
EQUIPOS DE GENERACION ELECTRICA, APARATOS Y ACCESORIOS ELECTRICOS.	0.00	0.00	0.00	0.00	0.00	0.00
Maquinaria y equipo eléctrico y electrónico	0.00	0.00	0.00	0.00	0.00	0.00
HERRAMIENTAS Y MAQUINAS-HERRAMENTA.	0.00	43,135.00	43,135.00	43,135.00	43,135.00	0.00
Herramientas y máquinas herramienta	0.00	43,135.00	43,135.00	43,135.00	43,135.00	0.00
RECURSOS FISCALES	0.00	43,135.00	43,135.00	43,135.00	43,135.00	0.00
HERRAMIENTAS Y MAQUINAS HERRAMIENTAS	0.00	43,135.00	43,135.00	43,135.00	43,135.00	0.00
OTROS EQUIPOS.	0.00	0.00	0.00	0.00	0.00	0.00
Bienes muebles por arrendamiento financiero	0.00	0.00	0.00	0.00	0.00	0.00
Otros bienes muebles	0.00	0.00	0.00	0.00	0.00	0.00
ACTIVOS BIOLÓGICOS.	0.00	0.00	0.00	0.00	0.00	0.00
BOVINOS.	0.00	0.00	0.00	0.00	0.00	0.00
Animales de reproducción	0.00	0.00	0.00	0.00	0.00	0.00
PORCINOS.	0.00	0.00	0.00	0.00	0.00	0.00
Porcinos	0.00	0.00	0.00	0.00	0.00	0.00
AVES.	0.00	0.00	0.00	0.00	0.00	0.00
Aves	0.00	0.00	0.00	0.00	0.00	0.00
OVINOS Y CAPRINOS.	0.00	0.00	0.00	0.00	0.00	0.00
Ovinos y caprinos	0.00	0.00	0.00	0.00	0.00	0.00
PECES Y ACUICULTURA.	0.00	0.00	0.00	0.00	0.00	0.00
Peces y acuicultura	0.00	0.00	0.00	0.00	0.00	0.00
EQUINOS.	0.00	0.00	0.00	0.00	0.00	0.00
Animales de trabajo	0.00	0.00	0.00	0.00	0.00	0.00
ESPECIES MENORES Y DE ZOOLOGICO.	0.00	0.00	0.00	0.00	0.00	0.00
Animales de custodia y vigilancia	0.00	0.00	0.00	0.00	0.00	0.00
ARBOLES Y PLANTAS.	0.00	0.00	0.00	0.00	0.00	0.00
Arboles y plantas	0.00	0.00	0.00	0.00	0.00	0.00
OTROS ACTIVOS BIOLÓGICOS.	0.00	0.00	0.00	0.00	0.00	0.00
Otros activos biológicos	0.00	0.00	0.00	0.00	0.00	0.00
BIENES INMUEBLES.	0.00	0.00	0.00	0.00	0.00	0.00
TERRENOS.	0.00	0.00	0.00	0.00	0.00	0.00
Terrenos	0.00	0.00	0.00	0.00	0.00	0.00
VIVENDAS.	0.00	0.00	0.00	0.00	0.00	0.00

H. AYUNTAMIENTO MUNICIPAL CONSTITUCIONAL DE LA UNION DE ISIDORO MONTES DE OCA, GRO.



TESORERIA MUNICIPAL

CONSOLIDADO

ESTADO ANALITICO DEL EJERCICIO DEL PRESUPUESTO DE EGRESOS
Clasificación por Objeto del Gasto (Capítulo y Concepto)

DEL 1 DE ENERO AL 31 DE DICIEMBRE DEL 2020 A N U A L

Concepto	Egresos					Subejercicio
	Aprobado	Ampliaciones/ (Reducciones)	Modificado	Devengado	Pagado	
Viviendas	0.00	0.00	0.00	0.00	0.00	0.00
EDIFICIOS NO RESIDENCIALES.	0.00	0.00	0.00	0.00	0.00	0.00
Edificios y locales	0.00	0.00	0.00	0.00	0.00	0.00
OTROS BIENES INMUEBLES	0.00	0.00	0.00	0.00	0.00	0.00
Adjudicaciones, expropiaciones e indemnizaciones de inmuebles	0.00	0.00	0.00	0.00	0.00	0.00
Bienes inmuebles en la modalidad de proyectos de infraestructura productiva de largo plazo	0.00	0.00	0.00	0.00	0.00	0.00
Bienes inmuebles por arrendamiento financiero	0.00	0.00	0.00	0.00	0.00	0.00
Otros bienes inmuebles	0.00	0.00	0.00	0.00	0.00	0.00
ACTIVOS INTANGIBLES.	80,000.00	-6,166.00	73,834.00	73,834.00	73,834.00	0.00
SOFTWARE.	80,000.00	-6,166.00	73,834.00	73,834.00	73,834.00	0.00
Software	80,000.00	-6,166.00	73,834.00	73,834.00	73,834.00	0.00
RECURSOS FISCALES	80,000.00	-6,166.00	73,834.00	73,834.00	73,834.00	0.00
PROGRAMAS INFORMATICOS	80,000.00	-6,166.00	73,834.00	73,834.00	73,834.00	0.00
PATENTES.	0.00	0.00	0.00	0.00	0.00	0.00
Patentes	0.00	0.00	0.00	0.00	0.00	0.00
MARCAS.	0.00	0.00	0.00	0.00	0.00	0.00
Marcas	0.00	0.00	0.00	0.00	0.00	0.00
DERECHOS.	0.00	0.00	0.00	0.00	0.00	0.00
Derechos	0.00	0.00	0.00	0.00	0.00	0.00
CONCESIONES.	0.00	0.00	0.00	0.00	0.00	0.00
Concesiones	0.00	0.00	0.00	0.00	0.00	0.00
FRANQUICIAS.	0.00	0.00	0.00	0.00	0.00	0.00
Franquicias	0.00	0.00	0.00	0.00	0.00	0.00
LICENCIAS INFORMATICAS E INTELECTUALES.	0.00	0.00	0.00	0.00	0.00	0.00
Licencias informáticas e intelectuales	0.00	0.00	0.00	0.00	0.00	0.00
LICENCIAS INDUSTRIALES, COMERCIALES Y OTRAS.	0.00	0.00	0.00	0.00	0.00	0.00
Licencias industriales, Comerciales y otras	0.00	0.00	0.00	0.00	0.00	0.00
OTROS ACTIVOS INTANGIBLES.	0.00	0.00	0.00	0.00	0.00	0.00
Otros activos intangibles	0.00	0.00	0.00	0.00	0.00	0.00
INVERSION PUBLICA.	49,164,522.68	16,820,130.08	65,984,652.76	65,984,567.93	65,984,567.93	84.83
OBRA PUBLICA EN BIENES DE DOMINIO PUBLICO.	49,164,522.68	16,820,130.08	65,984,652.76	65,984,567.93	65,984,567.93	84.83
EDIFICACION HABITACIONAL	6,405,397.91	4,770,544.26	11,175,942.17	11,175,942.17	11,175,942.17	0.00
Edificación habitacional	6,405,397.91	4,770,544.26	11,175,942.17	11,175,942.17	11,175,942.17	0.00
OBRA PUBLICA	6,405,397.91	4,770,544.26	11,175,942.17	11,175,942.17	11,175,942.17	0.00
FONDO PARA LA INFRAESTRUCTURA SOCIAL MUNICIPAL	6,405,397.91	4,770,544.26	11,175,942.17	11,175,942.17	11,175,942.17	0.00
VIVIENDA	6,405,397.91	4,770,544.26	11,175,942.17	11,175,942.17	11,175,942.17	0.00
CONSTRUCCION DE TECHO FIRME, (ZONA OESTE) / PETACALCO	1,229,512.21	0.00	1,229,512.21	1,229,512.21	1,229,512.21	0.00
CONSTRUCCION DE TECHO FIRME (ZONA ESTE) / LAGUNILLAS	1,053,867.60	-0.02	1,053,867.58	1,053,867.58	1,053,867.58	0.00
CONSTRUCCION DE TECHO FIRME (ZONA NORTE) / RINCON DE CUCHARATEPEC	966,045.31	-966,045.31	0.00	0.00	0.00	0.00
CONSTRUCCION DE TECHO FIRME (ZONA CENTRO) / LA UNION	1,141,689.94	0.00	1,141,689.94	1,141,689.94	1,141,689.94	0.00

H. AYUNTAMIENTO MUNICIPAL CONSTITUCIONAL DE LA UNION DE ISIDORO MONTES DE OCA, GRO.



TESORERIA MUNICIPAL

CONSOLIDADO

ESTADO ANALITICO DEL EJERCICIO DEL PRESUPUESTO DE EGRESOS
Clasificación por Objeto del Gasto (Capítulo y Concepto)

DEL 1 DE ENERO AL 31 DE DICIEMBRE DEL 2020 A N U A L

Concepto	Egresos					Subejercicio
	Aprobado	Ampliaciones/ (Reducciones)	Modificado	Devengado	Pagado	
CONSTRUCCION DE PISO FIRME (ZONA OESTE) / PETACALCO	1,170,512.20	0.00	1,170,512.20	1,170,512.20	1,170,512.20	0.00
CONSTRUCCION DE PISO FIRME (ZONA CENTRO) / LA UNION	0.00	957,691.80	957,691.80	957,691.80	957,691.80	0.00
CONSTRUCCION DE PISO FIRME (ZONA ESTE) / LAGUNILLAS	843,770.65	205,309.21	638,461.44	638,461.44	638,461.44	0.00
CONSTRUCCION 20 CUARTOS PARA BAÑOS / COBERTURA MUNICIPAL- LA UNION	0.00	2,177,218.60	2,177,218.60	2,177,218.60	2,177,218.60	0.00
CONSTRUCCION DE 15 VIVIENDAS COBERTURA MUNICIPAL / COBERTURA MUNICIPAL (LA UNION)	0.00	2,806,988.40	2,806,988.40	2,806,988.40	2,806,988.40	0.00
EDIFICACION NO HABITACIONAL	0.00	0.00	0.00	0.00	0.00	0.00
Edificación no habitacional	0.00	0.00	0.00	0.00	0.00	0.00
CONSTRUCCION DE OBRAS PARA EL ABASTECIMIENTO DE AGUA, PETROLEO, GAS, ELECTRICIDAD Y TELECOMUNICACIONES.	7,651,405.89	6,193,206.86	13,844,612.75	13,844,612.75	13,844,612.75	0.00
Construcción de obras para el abastecimiento de agua, petróleo, gas, electricidad y telecomunicaciones	7,651,405.89	6,193,206.86	13,844,612.75	13,844,612.75	13,844,612.75	0.00
PARTICIPACIONES FEDERALES	0.00	4,731,343.63	4,731,343.63	4,731,343.63	4,731,343.63	0.00
PARTICIPACIONES FEDERALES	0.00	4,731,343.63	4,731,343.63	4,731,343.63	4,731,343.63	0.00
AGUA POTABLE	0.00	446,243.63	446,243.63	446,243.63	446,243.63	0.00
EQUIPAMIENTO DE SISTEMA DE AGUA POTABLE/ COYUQUILLA	0.00	62,744.40	62,744.40	62,744.40	62,744.40	0.00
AMPLIACION DE LINEA DE DISTRIBUCION DE AGUA POTABLE EN CALLE NACIONAL, COL. LAS CRUCES / LA UNION	0.00	311,143.95	311,143.95	311,143.95	311,143.95	0.00
AMPLIACION DE LINEA DE DRENAJE SANITARIO EN CALLE NIÑOS HEROES / LA UNION	0.00	72,355.28	72,355.28	72,355.28	72,355.28	0.00
CONAGUA	0.00	4,285,100.00	4,285,100.00	4,285,100.00	4,285,100.00	0.00
CONSTRUCCION DE SISTEMA DE AGUA POTABLE SEGUNDA ETAPA / FELICIANO	0.00	1,805,270.00	1,805,270.00	1,805,270.00	1,805,270.00	0.00
AMPLIACION DE SISTEMA DE AGUA POTABLE CALLE FERNANDO MONTES DE OCA LA UNION	0.00	194,927.00	194,927.00	194,927.00	194,927.00	0.00
CONSTRUCCION DE SISTEMA DE AGUA POTABLE/ EL CHICO	0.00	481,281.00	481,281.00	481,281.00	481,281.00	0.00
CONSTRUCCION DE SISTEMA DE AGUA POTABLE/ EL SALTO	0.00	400,000.00	400,000.00	400,000.00	400,000.00	0.00
CONSTRUCCION DE LINEA DE DISTRIBUCION DE AGUA POTABLE / ENTRONQUE LA UNION	0.00	1,133,119.00	1,133,119.00	1,133,119.00	1,133,119.00	0.00
AMPLIACION DE LINEA DE DISTRIBUCION DE AGUA POTABLE FELICIANO / FELICIANO	0.00	270,503.00	270,503.00	270,503.00	270,503.00	0.00
OBRA PUBLICA	7,651,405.89	1,461,863.23	9,113,269.12	9,113,269.12	9,113,269.12	0.00
FONDO PARA LA INFRAESTRUCTURA SOCIAL MUNICIPAL	7,651,405.89	1,461,863.23	9,113,269.12	9,113,269.12	9,113,269.12	0.00
AGUA POTABLE	7,651,405.89	1,461,863.23	9,113,269.12	9,113,269.12	9,113,269.12	0.00
CONSTRUCCION DE RED DE DISTRIBUCION DE AGUA POTABLE / FELICIANO	1,409,288.59	0.00	1,409,288.59	1,409,288.59	1,409,288.59	0.00
EQUIPAMIENTO DE SISTEMA DE AGUA POTABLE / LAGUNILLAS	934,870.65	0.00	934,870.65	934,870.65	934,870.65	0.00
REHABILITACION DE RED DE DISTRIBUCION DE AGUA POTABLE " EL RINCON" / EL RINCON DE CUCHARATEPEC	1,181,705.70	0.00	1,181,705.70	1,181,705.70	1,181,705.70	0.00
AMPLIACION DE RED DE DISTRIBUCION DE AGUA POTABLE COL. "DEPORTIVA" / LA UNION	1,021,490.59	0.00	1,021,490.59	1,021,490.59	1,021,490.59	0.00
EQUIPAMIENTO DE SISTEMA DE AGUA POTABLE / PALMA LIADA	691,504.65	600,000.00	91,504.65	91,504.65	91,504.65	0.00
EQUIPAMIENTO DE SISTEMA DE AGUA / ZACATULA	53,800.80	152,921.47	206,722.27	206,722.27	206,722.27	0.00
EQUIPAMIENTO DE SISTEMA DE AGUA POTABLE COL. EL RASTRO / LA UNION	25,765.92	56,572.62	82,338.54	82,338.54	82,338.54	0.00
CONSTRUCCION DE NORIA COL. "LAS HUERTAS" / ARROYO GRANDE	239,258.36	0.00	239,258.36	239,258.36	239,258.36	0.00
CONSTRUCCION DE NORIA COL. "PASO DEL MUERTO" / EL MUERTO	239,258.36	0.00	239,258.36	239,258.36	239,258.36	0.00
COSNTRUCCION DE NORIA COL. "EL JABALI" / LA UNION	239,258.36	0.00	239,258.36	239,258.36	239,258.36	0.00
CONSTRUCCION DE NORIA COL. "CENTRO" / EL AGUILA	239,258.36	0.00	239,258.36	239,258.36	239,258.36	0.00
CONSTRUCCION DE NORIA COL. "EL CAPIRE" / EL ENTRONQUE DE LA UNION	239,258.36	0.00	239,258.36	239,258.36	239,258.36	0.00
CONSTRUCCION DE NORIA COL. "ARROYO-ZAPOTE" / EL CHICO	239,258.36	0.00	239,258.36	239,258.36	239,258.36	0.00
CONSTRUCCION DE NORIA COL. "ARROYO DEL PUEBLO" / CHUTLA DE NAVA	239,258.36	0.00	239,258.36	239,258.36	239,258.36	0.00
CONSTRUCCION DE NORIA COL. "ESC.PRIM. CUAHUTEMOC" (TURNO VESP) / ZACATULA	239,258.36	0.00	239,258.36	239,258.36	239,258.36	0.00

H. AYUNTAMIENTO MUNICIPAL CONSTITUCIONAL DE LA UNION DE ISIDORO MONTES DE OCA, GRO.



TESORERIA MUNICIPAL


CONSOLIDADO

ESTADO ANALITICO DEL EJERCICIO DEL PRESUPUESTO DE EGRESOS
Clasificación por Objeto del Gasto (Capítulo y Concepto)

DEL 1 DE ENERO AL 31 DE DICIEMBRE DEL 2020 A N U A L

Concepto	Egresos					Subejercicio
	Aprobado	Ampliaciones/ (Reducciones)	Modificado	Devengado	Pagado	
AMPLIACION DE DRENAJE SANITARIO "COL. LOS AGUADORES" / LA UNION	181,798.16	0.00	181,798.16	181,798.16	181,798.16	0.00
CONSTRUCCION DE DRENAJE PLUVIAL / LA SALADA	237,113.95	0.00	237,113.95	237,113.95	237,113.95	0.00
MEJORAMIENTO DE POZO PROFUNDO EL CHICO / EL CHICO	0.00	148,234.56	148,234.56	148,234.56	148,234.56	0.00
MEJORAMIENTO DE POZO PROFUNDO EN LOS LLANOS / LOS LLANOS DE TEMALHUACAN	0.00	319,861.56	319,861.56	319,861.56	319,861.56	0.00
MEJORAMIENTO DE RED DE DISTRIBUCCION Y LINEA DE CONDUCCION DE AGUA POTABLE / BARRANCA DE MARMOLEJO	0.00	669,925.09	669,925.09	669,925.09	669,925.09	0.00
EQUIPAMIENTO DE SISTEMA DE AGUA POTABLE / EL CHICO	0.00	88,873.40	88,873.40	88,873.40	88,873.40	0.00
EQUIPAMIENTO DE SISTEMA DE AGUA POTABLE / EL LIMON	0.00	26,564.00	26,564.00	26,564.00	26,564.00	0.00
MEJORAMIENTO DE SISTEMA DE AGUA POTABLE / FELICIANO	0.00	268,297.34	268,297.34	268,297.34	268,297.34	0.00
EQUIPAMIENTO DE SISTEMA DE REBOMBEO DE AGUA POTABLE / LA UNION	0.00	125,944.68	125,944.68	125,944.68	125,944.68	0.00
EQUIPAMIENTO DE SISTEMA DE AGUA POTABLE / LA SALADITA	0.00	37,160.60	37,160.60	37,160.60	37,160.60	0.00
EQUIPAMIENTO DE SISTEMA DE AGUA POTABLE / LA PAZ	0.00	40,010.72	40,010.72	40,010.72	40,010.72	0.00
AMPLIACION DE LINEA DE DISTRIBUCION DE AGUA POTABLE / EL LIMON	0.00	127,497.19	127,497.19	127,497.19	127,497.19	0.00
DIVISION DE TERRENOS Y CONSTRUCCION DE OBRAS DE URBANIZACION.	27,643,348.27	527,067.06	28,170,415.33	28,170,330.50	28,170,330.50	84.83
División de terrenos y construcción de obras de urbanización	27,643,348.27	527,067.06	28,170,415.33	28,170,330.50	28,170,330.50	84.83
GASTO CORRIENTE	5,198,467.35	1,701,934.51	6,900,401.86	6,900,317.03	6,900,317.03	84.83
CONSTRUCCION DE GUARNICION Y BANQUETA CALLE " COSTERA/ CALLE PRINCIPAL " / TRONCONES (EMILIANO ZAPATA)	4,288,467.35	-26,577.20	4,261,890.15	4,261,805.32	4,261,805.32	84.83
PAVIMENTACION CON CONCRETO HIDRAULICO CALLE MORELOS / ZACATULA	410,000.00	663,050.60	1,073,050.60	1,073,050.60	1,073,050.60	0.00
CONSTRUCCION DE BANQUETAS / TRONCONES	200,000.00	429,840.66	629,840.66	629,840.66	629,840.66	0.00
CONSTRUCCION DE 2 VADOS RIO LA SALADITA / LA SALADITA	300,000.00	598,331.99	898,331.99	898,331.99	898,331.99	0.00
CONSTRUCCION DE TECHADO AREAS DE IMPARTICION DE EDUCACION FISICA EN PREESCOLAR "GABRIELA MISTRAL" (12DJMG126) / LAS TINAJAS	0.00	37,288.46	37,288.46	37,288.46	37,288.46	0.00
OBRA PUBLICA	22,444,880.92	-1,174,867.45	21,270,013.47	21,270,013.47	21,270,013.47	0.00
FONDO PARA LA INFRAESTRUCTURA SOCIAL MUNICIPAL	22,444,880.92	-1,174,867.45	21,270,013.47	21,270,013.47	21,270,013.47	0.00
URBANIZACION MUNICIPAL	13,744,215.24	4,954,961.77	18,699,177.01	18,699,177.01	18,699,177.01	0.00
CONSTRUCCION DE SEÑALETICA EN LA PLAZA CIVICA DE LA UNION / LA UNION	182,928.66	0.00	182,928.66	182,928.66	182,928.66	0.00
CONSTRUCCION DE SEÑALETICA EN LA PLAZA CIVICA DE PETACALCO / PETACALCO	253,939.57	-0.01	253,939.56	253,939.56	253,939.56	0.00
CONSTRUCCION DE PAVIMENTACION CON CONCRETO HIDRAULICO EN CALLE EL RINCON / EL RINCON DE CUCHARATEPEC	588,695.85	0.00	588,695.85	588,695.85	588,695.85	0.00
CONSTRUCCION DE PAVIMENTACION CON CONCRETO HIDRAULICO EN CALLE " GUADALUPE VICTORIA " / PETACALCO	2,000,000.00	-801,272.49	1,198,727.51	1,198,727.51	1,198,727.51	0.00
CONSTRUCCION DE 2 VADOS EN CAMINO RURAL LA SALADA - EL PLATANO / LA SALADA	956,102.72	0.00	956,102.72	956,102.72	956,102.72	0.00
CONSTRUCCION DE ALBERGUES / COBERTURA MUNICIPAL	3,760,000.00	-3,760,000.00	0.00	0.00	0.00	0.00
CONSTRUCCION DE MURO DE CONTENCIÓN EN CENTRO DE SALUD DE ZORCUA / ZORCUA	3,760,000.00	-3,760,000.00	0.00	0.00	0.00	0.00
CONSTRUCCION DE INFRAESTRUCTURA AGRICOLA MECANIZACION DE TIERRA / COBERTURA MUNICIPAL	1,442,548.44	-1,442,548.44	0.00	0.00	0.00	0.00
MEJORAMIENTO DE UNIDADES DEPORTIVAS PUBLICAS EN EL NARANJITO / EL NARANJITO	800,000.00	587,206.58	1,387,206.58	1,387,206.58	1,387,206.58	0.00
CONSTRUCCION DE PUENTE Y BANQUETAS PEATONAL / TRONCONES	0.00	2,530,420.00	2,530,420.00	2,530,420.00	2,530,420.00	0.00
CONSTRUCCION DE PAVIMENTACION CON CONCRETO HIDRAULICO CALLE NACIONAL / LA UNION	0.00	4,540,822.84	4,540,822.84	4,540,822.84	4,540,822.84	0.00
CONSTRUCCION DE PAVIMENTACION CON CONCRETO HIDRAULICO CALLE AGUSTIN MELGAR / PETACALCO	0.00	3,190,682.03	3,190,682.03	3,190,682.03	3,190,682.03	0.00
CONSTRUCCION DE 2 VADOS CAMINO RURAL LA SALADITA - PLAYA LA SALADITA / LA SALADITA	0.00	789,405.96	789,405.96	789,405.96	789,405.96	0.00
CONSTRUCCION DE 2 VADOS EN CAMINO RURAL FELICIANO - EL PITAYO / FELICIANO	0.00	321,449.25	321,449.25	321,449.25	321,449.25	0.00
CONSTRUCCION DE 2 VADOS EN CAMINO RURAL PITAYO - EL LIMON / EL LIMON	0.00	455,612.22	455,612.22	455,612.22	455,612.22	0.00
INFRAESTRUCTURA AGRICOLA, CONSTRUCCION DE UN BORDO / EL RINCON DE CUCHARATEPEC	0.00	18,349.84	18,349.84	18,349.84	18,349.84	0.00
INFRAESTRUCTURA AGRICOLA, REHABILITACION DE 2 BORDOS / EL RINCON DE CUCHARATEPEC	0.00	107,467.46	107,467.46	107,467.46	107,467.46	0.00

H. AYUNTAMIENTO MUNICIPAL CONSTITUCIONAL DE LA UNION DE ISIDORO MONTES DE OCA, GRO.



TESORERIA MUNICIPAL

CONSOLIDADO

ESTADO ANALÍTICO DEL EJERCICIO DEL PRESUPUESTO DE EGRESOS
Clasificación por Objeto del Gasto (Capítulo y Concepto)

DEL 1 DE ENERO AL 31 DE DICIEMBRE DEL 2020 A N U A L

Concepto	Egresos					Subejercicio
	Aprobado	Ampliaciones/ (Reducciones)	Modificado	Devengado	Pagado	
INFRAESTRUCTURA AGRICOLA, REHABILITACION DE 2 BORDOS / EL CHICO	0.00	69,029.89	69,029.89	69,029.89	69,029.89	0.00
INFRAESTRUCTURA AGRICOLA, REHABILITACION DE UN BORDO / FELICIANO	0.00	42,397.00	42,397.00	42,397.00	42,397.00	0.00
EQUIPAMIENTO DE IMPLEMENTOS COMUNITARIOS PARA LA INFRAESTRUCTURA AGRICOLA / ZACATULA	0.00	645,360.00	645,360.00	645,360.00	645,360.00	0.00
CONSTRUCCION DE BANQUETAS / TRONCONES	0.00	1,420,579.64	1,420,579.64	1,420,579.64	1,420,579.64	0.00
INFRAESTRUCTURA EDUCATIVA	8,700,665.68	-5,129,829.22	2,570,836.46	2,570,836.46	2,570,836.46	0.00
CONSTRUCCION DE AULA EN TELESECUNDARIA * FRANCISCO I. MADERO * (12DTV0405S) / ZACATULA	676,643.48	0.00	676,643.48	676,643.48	676,643.48	0.00
MEJORAMIENTO DE AULAS EN ESCUELA PRIMARIA * EMILIANO ZAPATA * (12DPR1209Y) / EL HUARICHO (CIUDAD INSURGENTES)	158,681.39	0.00	158,681.39	158,681.39	158,681.39	0.00
MEJORAMIENTO DE AULAS EN PREESCOLAR * CLEOTILDE GUILLEN* (12DJN0320W) / PETACALCO	57,934.18	0.00	57,934.18	57,934.18	57,934.18	0.00
MEJORAMIENTO DE AULAS EN ESCUELA PRIMARIA * ESCUDO NACIONAL * (12DPR0349R) / LAS TINAJAS	100,209.84	0.00	100,209.84	100,209.84	100,209.84	0.00
MEJORAMIENTO DE AULA EN TELESECUNDARIA "GUADALUPE VICTORIA" (12DT0463J) / EL HUARICHO (CIUDAD INSURGENTES)	64,167.64	0.00	64,167.64	64,167.64	64,167.64	0.00
CONSTRUCCION DE TECHADO EN AREAS DE IMPARTICION DE EDUCACION FISICA EN TELESECUNDARIA * MARIA ARIAS BERNAL * (12DTV0459Y) / EL TIBOR	1,700,000.00	-1,700,000.00	0.00	0.00	0.00	0.00
CONSTRUCCION DE TECHADO EN AREAS DE IMPARTICION DE EDUCACION FISICA EN PRIMARIA * VICENTE GUERRERO* (12EPRO579I) / LOS LLANOS	1,700,000.00	-1,700,000.00	0.00	0.00	0.00	0.00
CONSTRUCCION DE TECHADO EN AREAS DE IMPARTICION DE EDUCACION FISICA EN PREESCOLAR "CAROLINA AGAZZI" (12DJN0321) / ZORCUA	1,700,000.00	-1,700,000.00	0.00	0.00	0.00	0.00
MEJORAMIENTO DE AULAS EN ESCUELA PRIMARIA GENERAL LAZARO CARDENAS / PETACALCO	494,461.66	0.00	494,461.66	494,461.66	494,461.66	0.00
CONSTRUCCION DE SANITARIOS PARA ESCUELA PRIMARIA "FRANCISCO I. MADERO * / LA NORIA	306,834.64	0.00	306,834.64	306,834.64	306,834.64	0.00
CONSTRUCCION DE CANCHA DEPORTIVA EN PRIMARIA DE CHUTLA DE NAVA / CHUTLA DE NAVA	1,741,732.85	-1,741,732.85	0.00	0.00	0.00	0.00
MEJORAMIENTO DE BARDA PERIMETRAL EN ESCUELA PRIMARIA "LAZARO CARDENAS" / ZACATULA	0.00	109,834.90	109,834.90	109,834.90	109,834.90	0.00
CONSTRUCCION DE BARDA PERIMETRAL EN ESC. PRIMARIA " BENITO JUAREZ " / SAN FRANCISCO	0.00	602,068.73	602,068.73	602,068.73	602,068.73	0.00
CONSTRUCCION DE VIAS DE COMUNICACION	7,464,370.61	376,661.80	7,841,032.41	7,841,032.41	7,841,032.41	0.00
Construcción de vías de comunicación	7,464,370.61	376,661.80	7,841,032.41	7,841,032.41	7,841,032.41	0.00
OBRA PUBLICA	7,464,370.61	376,661.80	7,841,032.41	7,841,032.41	7,841,032.41	0.00
FONDO PARA LA INFRAESTRUCTURA SOCIAL MUNICIPAL	7,464,370.61	376,661.80	7,841,032.41	7,841,032.41	7,841,032.41	0.00
CAMINOS RURALES	7,464,370.61	376,661.80	7,841,032.41	7,841,032.41	7,841,032.41	0.00
REHABILITACION DE CAMINO RURAL PALO BLANCO-LA NORIA-RAMAL DE HUICUMO / LA NORIA	178,147.27	0.00	178,147.27	178,147.27	178,147.27	0.00
REHABILITACION DE CAMINO RURAL BARRANCA DE MARMOLEJO- LA NORIA - LA PALMA- HUERTECILLAS / HUERTECILLAS	338,479.81	0.00	338,479.81	338,479.81	338,479.81	0.00
REHABILITACION DE CAMINO RURAL EL RANCHITO- BARRANCA DE MARMOLEJO- EL HUICUMO- EL NARANJAL / EL HUICUMO	491,177.47	0.00	491,177.47	491,177.47	491,177.47	0.00
REHABILITACION DE CAMINO RURAL CRUCERO AUTOPISTA- EL PANTANO- EL VELADERO- EL CHAGUNGAL- MAGUEYES- JOLUTA / MAGUEYES	582,796.07	0.00	582,796.07	582,796.07	582,796.07	0.00
REHABILITACION DE CAMINO RURAL COYUQUILLA- EL PLATANO- BENITEZ- SANTO DOMINGO- CORRAL VIEJO- ZAPOTE- EL LIMON / BENITEZ	699,864.28	0.00	699,864.28	699,864.28	699,864.28	0.00
REHABILITACION DE CAMINO RURAL FELICIANO- EL PITAYO- EL LIMON- LA COFRADIA- EL NARANJO- LAS HIGUERAS- LOS POCHOTES- EL AGUILA- RANCHO NUEVO / EL LIMON	791,482.87	0.00	791,482.87	791,482.87	791,482.87	0.00
REHABILITACION DE CAMINO RURAL CORRAL VIEJO- ZAPOTE LIMON / CORRAL VIEJO	175,602.31	0.00	175,602.31	175,602.31	175,602.31	0.00
REHABILITACION DE CAMINO RURAL LA COFRADA- POCHOTES- EL AGUILA- RANCHO NUEVO - LOS CAJONES - SAN DIEGO- LA COMPUERTA / LA COFRADA	249,406.18	0.00	249,406.18	249,406.18	249,406.18	0.00
REHABILITACION DE CAMINO RURAL COYUQUILLA - PLAYA LAS PENITAS / COYUQUILLA	89,073.63	0.00	89,073.63	89,073.63	89,073.63	0.00
REHABILITACION DE CAMINO RURAL JOLUTA - PLAYA EL ATRACADERO / JOLUTA	96,708.52	0.00	96,708.52	96,708.52	96,708.52	0.00
REHABILITACION DE CAMINO RURAL EL PANOCHEO- EL RINCON DE CUCHARATEPEC / EL RINCON DE CUCHARATEPEC	132,337.97	0.00	132,337.97	132,337.97	132,337.97	0.00
REHABILITACION DE CAMINO RURAL SAN JERONIMO- EL RINCON DE CUCHARATEPEC- EL CANDADO- LA UNION / SAN JERONIMO (LA CALIZA)	381,744.15	0.00	381,744.15	381,744.15	381,744.15	0.00
REHABILITACION DE CAMINO RURAL EL REPARO- PLAYA BOCA DE LA LEÑA- FELICIANO / FELICIANO	147,607.74	0.00	147,607.74	147,607.74	147,607.74	0.00
REHABILITACION DE CAMINO RURAL EL CHICO- EL ROBLE-PLAYA EL CAPIRE- PLAYA PALO ALTO- EL ZOPOTE / EL CHICO	307,940.28	0.00	307,940.28	307,940.28	307,940.28	0.00
REHABILITACION DE CAMINO RURAL EL RINCON DE CUCHARATEPEC- EL NARANJILLO- LAS HUERTAS DE SANTA MARIA- LIMONCITO	330,844.93	0.00	330,844.93	330,844.93	330,844.93	0.00

H. AYUNTAMIENTO MUNICIPAL CONSTITUCIONAL DE LA UNION DE ISIDORO MONTES DE OCA, GRO.



TESORERIA MUNICIPAL

CONSOLIDADO

ESTADO ANALITICO DEL EJERCICIO DEL PRESUPUESTO DE EGRESOS
Clasificación por Objeto del Gasto (Capítulo y Concepto)

DEL 1 DE ENERO AL 31 DE DICIEMBRE DEL 2020 A N U A L

Concepto	Egresos					Subejercicio
	Aprobado	Ampliaciones/ (Reducciones)	Modificado	Devengado	Pagado	
CORRAL FALSO- LA UNION / CORRAL FALSO						
REHABILITACION DE CAMINO RURAL EL ENTROQUE LA UNION- LA PLAYA PETATILLO / EL ENTROQUE DE LA UNION	97,981.00	0.00	97,981.00	97,981.00	97,981.00	0.00
REHABILITACION DE CAMINO RURAL LA PIEDRA- CHUTLA NAVA / LA PIEDRA ANCHA (LA PIEDRA)	142,517.82	0.00	142,517.82	142,517.82	142,517.82	0.00
REHABILITACION DE CAMINO RURAL RAMAL DE CHUTLA- PLAYA EL PALOMAR / RAMAL DE CHUTLA	109,433.32	0.00	109,433.32	109,433.32	109,433.32	0.00
REHABILITACION DE CAMINO RURAL LAS LAGUNILLAS- MAJAHUA- RAMAL- BRISAS DEL MAR / MAJAHUA	193,417.04	0.00	193,417.04	193,417.04	193,417.04	0.00
REHABILITACION DE CAMINO RURAL EL CEDRAL- CRUCERO DE VALLECITOS / VALLECITOS DE SAN MIGUEL	305,395.32	0.00	305,395.32	305,395.32	305,395.32	0.00
REHABILITACION DE CAMINO RURAL CRUCERO DE VALLECITOS- VALLECITOS- LA VAINILLA- PALITO VERDE- BARRANCA DE SAN MIGUEL- CASAS VIEJAS / CASAS VIEJAS	296,487.96	0.00	296,487.96	296,487.96	296,487.96	0.00
REHABILITACION DE CAMINO RURAL LA PALMA - BENITEZ / LA PALMA	213,776.72	0.00	213,776.72	213,776.72	213,776.72	0.00
REHABILITACION DE CAMINO RURAL LAS LAGUNAS- ARROYO GRANDE- EL TIBOR- EL AGUACATE- LA CULEBRA / EL AGUACATE	363,929.42	0.00	363,929.42	363,929.42	363,929.42	0.00
REHABILITACION DE CAMINO RURAL LAGUNILLAS- LA CIENEGA- JUNTA DEL POBLADO- LAS HUERTAS- LOS RANCHOS / LOS CAJONES	493,722.43	0.00	493,722.43	493,722.43	493,722.43	0.00
REHABILITACION DE CAMINO RURAL CRUCERO DEL COYOTE- EL ENTROQUE CAMINO A SAN JERONIMO- EL CANDADO- LA UNION / LA UNION	254,496.10	0.00	254,496.10	254,496.10	254,496.10	0.00
MEJORAMIENTO DE CAMINO RURAL VALLECITOS DE SAN MIGUEL- SALTO- LA CALERITA (SOCABONES Y DESLAVES POR TORMENTA HERNAN) / EL SALTO	0.00	6,649.44	6,649.44	6,649.44	6,649.44	0.00
MEJORAMIENTO DE CAMINO RURAL LAS LAGUNAS- LA CULEBRA - LAS PALMITAS - VALLECITOS DE SAN MIGUEL - VAINILLA - CASAS VIEJAS DE SOCABONES Y DESLAVES PROVOCADOS POR LA TORMENTA HERNAN / CASAS VIEJAS	0.00	370,012.36	370,012.36	370,012.36	370,012.36	0.00
OTRAS CONSTRUCCIONES DE INGENIERIA CIVIL U OBRA PESADA.	0.00	4,952,650.10	4,952,650.10	4,952,650.10	4,952,650.10	0.00
Otras construcciones de ingeniería civil u obra pesada	0.00	4,952,650.10	4,952,650.10	4,952,650.10	4,952,650.10	0.00
GASTO CORRIENTE	0.00	2,923,998.40	2,923,998.40	2,923,998.40	2,923,998.40	0.00
CONSTRUCCION DE ESPACIOS PARA LA INFRAESTRUCTURA PECUARIA/ EL LIMON	0.00	140,833.20	140,833.20	140,833.20	140,833.20	0.00
CONSTRUCCION DE ESPACIOS PARA LA INFRAESTRUCTURA PECUARIA/ CORRAL VIEJO	0.00	140,833.20	140,833.20	140,833.20	140,833.20	0.00
CONSTRUCCION DE ESPACIOS PARA LA INFRAESTRUCTURA PECUARIA/ PALITO VERDE	0.00	140,833.20	140,833.20	140,833.20	140,833.20	0.00
CONSTRUCCION DE ESPACIOS PARA LA INFRAESTRUCTURA PECUARIA/ EL HUARICHO	0.00	140,833.20	140,833.20	140,833.20	140,833.20	0.00
CONSTRUCCION DE ESPACIOS PARA LA INFRAESTRUCTURA PECUARIA/ EL NARANJITO	0.00	140,833.20	140,833.20	140,833.20	140,833.20	0.00
CONSTRUCCION DE ESPACIOS PARA LA INFRAESTRUCTURA PECUARIA/ EL RINCON DE CUCHARATEPEC	0.00	140,833.20	140,833.20	140,833.20	140,833.20	0.00
CONSTRUCCION DE ESPACIOS PARA LA INFRAESTRUCTURA PECUARIA/ ZACATULA	0.00	140,833.20	140,833.20	140,833.20	140,833.20	0.00
CONSTRUCCION DE ESPACIOS PARA LA INFRAESTRUCTURA PECUARIA EL PUERTECITO/ EL RINCON DE CUCHARATEPEC	0.00	140,833.20	140,833.20	140,833.20	140,833.20	0.00
CONSTRUCCION DE ESPACIOS PARA LA INFRAESTRUCTURA PECUARIA/ SAN DIEGO	0.00	140,833.20	140,833.20	140,833.20	140,833.20	0.00
ADQUISICION DE SEMENTALES (TORETES) PARA MEJORAR EL HATO GANADERO/ PETACALCO (COBERTURA MUNICIPAL)	0.00	1,020,000.00	1,020,000.00	1,020,000.00	1,020,000.00	0.00
ADQUISICION DE VAQUILLAS PARA MEJORAR EL HATO GANADERO /PETACALCO (COBERTURA MUNICIPAL)	0.00	165,000.00	165,000.00	165,000.00	165,000.00	0.00
CONSTRUCCION DE ESPACIOS PARA LA INFRAESTRUCTURA PECUARIA / HUICUMO	0.00	140,833.20	140,833.20	140,833.20	140,833.20	0.00
CONSTRUCCION DE ESPACIOS PARA LA INFRAESTRUCTURA PECUARIA / PETACALCO	0.00	140,833.20	140,833.20	140,833.20	140,833.20	0.00
CONSTRUCCION DE ESPACIOS PARA LA INFRAESTRUCTURA PECUARIA / BENITEZ	0.00	140,833.20	140,833.20	140,833.20	140,833.20	0.00
ADQUISICION DE MOLINO FORAJERO / CHUTLA DE NAVA	0.00	49,000.00	49,000.00	49,000.00	49,000.00	0.00
OBRA PUBLICA	0.00	0.00	0.00	0.00	0.00	0.00
INFRAESTRUCTURA AGRICOLA, CONSTRUCCION DE UN BORDO / EL RINCON DE CUCHARATEPEC	0.00	0.00	0.00	0.00	0.00	0.00
INFRAESTRUCTURA AGRICOLA, REHABILITACION DE UN BORDO / FELICIANO	0.00	0.00	0.00	0.00	0.00	0.00
INFRAESTRUCTURA AGRICOLA, REHABILITACION DE 2 BORDOS / EL CHICO	0.00	0.00	0.00	0.00	0.00	0.00
INFRAESTRUCTURA AGRICOLA, REHABILITACION DE 2 BORDOS / EL RINCON DE CUCHARATEPEC	0.00	0.00	0.00	0.00	0.00	0.00
EQUIPAMIENTO DE IMPLEMENTOS COMUNITARIOS PARA LA INFRAESTRUCTURA AGRICOLA / ZACATULA	0.00	0.00	0.00	0.00	0.00	0.00
RECURSOS FISCALES	0.00	2,028,651.70	2,028,651.70	2,028,651.70	2,028,651.70	0.00
ADQUISICION DE SEMENTALES (TORETES) PARA MEJORAR EL HATO GANADERO / LA UNION	0.00	1,500,000.00	1,500,000.00	1,500,000.00	1,500,000.00	0.00

H. AYUNTAMIENTO MUNICIPAL CONSTITUCIONAL DE LA UNION DE ISIDORO MONTES DE OCA, GRO.




TESORERIA MUNICIPAL
CONSOLIDADO

ESTADO ANALÍTICO DEL EJERCICIO DEL PRESUPUESTO DE EGRESOS
Clasificación por Objeto del Gasto (Capítulo y Concepto)

DEL 1 DE ENERO AL 31 DE DICIEMBRE DEL 2020 A N U A L

Concepto	Egresos					Subejercicio
	Aprobado	Ampliaciones/ (Reducciones)	Modificado	Devengado	Pagado	
ADQUISICION DE VAQUILLAS PARA MEJORAR EL HATO GANADERO / COBERTURA MUNICIPAL	0.00	60,000.00	60,000.00	60,000.00	60,000.00	0.00
SUMINISTRO DE MOTOD FUERA DE BORDA / LA SALADITA	0.00	109,000.00	109,000.00	109,000.00	109,000.00	0.00
SUMINISTRO DE MOTOD FUERA DE BORDA / PETACALCO	0.00	183,900.00	183,900.00	183,900.00	183,900.00	0.00
ADQUISICION DE LANCHAS Y ARTES DE PERSCA / PETACALCO	0.00	149,951.70	149,951.70	149,951.70	149,951.70	0.00
ADQUISICION DE AMASADORA PARA PANADERIA / JOLUTA	0.00	25,800.00	25,800.00	25,800.00	25,800.00	0.00
INSTALACIONES Y EQUIPAMIENTO EN CONSTRUCCIONES.	0.00	0.00	0.00	0.00	0.00	0.00
Instalaciones y equipamiento en construcciones	0.00	0.00	0.00	0.00	0.00	0.00
TRABAJOS DE ACABADOS EN EDIFICACIONES Y OTROS TRABAJOS ESPECIALIZADOS.	0.00	0.00	0.00	0.00	0.00	0.00
Trabajos de acabados en edificaciones y otros trabajos especializados	0.00	0.00	0.00	0.00	0.00	0.00
OBRA PUBLICA EN BIENES PROPIOS.	0.00	0.00	0.00	0.00	0.00	0.00
EDIFICACION HABITACIONAL.	0.00	0.00	0.00	0.00	0.00	0.00
Obras de construcción para edificios habitacionales	0.00	0.00	0.00	0.00	0.00	0.00
Mantenimiento y rehabilitación de edificaciones habitacionales	0.00	0.00	0.00	0.00	0.00	0.00
EDIFICACION NO HABITACIONAL.	0.00	0.00	0.00	0.00	0.00	0.00
Obras de construcción para edificios no habitacionales	0.00	0.00	0.00	0.00	0.00	0.00
Mantenimiento y rehabilitación de edificaciones no habitacionales	0.00	0.00	0.00	0.00	0.00	0.00
CONSTRUCCION DE OBRAS PARA EL ABASTECIMIENTO DE AGUA, PETROLEO, GAS, ELECTRICIDAD Y TELECOMUNICACIONES.	0.00	0.00	0.00	0.00	0.00	0.00
Construcción de obras para el abastecimiento de agua, petróleo, gas, electricidad y telecomunicaciones	0.00	0.00	0.00	0.00	0.00	0.00
Mantenimiento y rehabilitación de obras para el abastecimiento de agua, petróleo, gas, electricidad y telecomunicaciones	0.00	0.00	0.00	0.00	0.00	0.00
DIVISION DE TERRENOS Y CONSTRUCCION DE OBRAS DE URBANIZACION.	0.00	0.00	0.00	0.00	0.00	0.00
Obras de preedificación en terrenos de construcción	0.00	0.00	0.00	0.00	0.00	0.00
Construcción de obras de urbanización	0.00	0.00	0.00	0.00	0.00	0.00
Mantenimiento y rehabilitación de obras de urbanización	0.00	0.00	0.00	0.00	0.00	0.00
CONSTRUCCION DE VIAS DE COMUNICACION.	0.00	0.00	0.00	0.00	0.00	0.00
Construcción de vías de comunicación	0.00	0.00	0.00	0.00	0.00	0.00
Mantenimiento y rehabilitación de las vías de comunicación	0.00	0.00	0.00	0.00	0.00	0.00
OTRAS CONSTRUCCIONES DE INGENIERIA CIVIL U OBRA PESADA.	0.00	0.00	0.00	0.00	0.00	0.00
Otras construcciones de ingeniería civil u obra pesada	0.00	0.00	0.00	0.00	0.00	0.00
Mantenimiento y rehabilitación de otras obras de ingeniería civil u obras pesadas	0.00	0.00	0.00	0.00	0.00	0.00
INSTALACIONES Y EQUIPAMIENTO EN CONSTRUCCIONES.	0.00	0.00	0.00	0.00	0.00	0.00
Instalaciones y obras de construcción especializada	0.00	0.00	0.00	0.00	0.00	0.00
TRABAJOS DE ACABADOS EN EDIFICACIONES Y OTROS TRABAJOS ESPECIALIZADOS.	0.00	0.00	0.00	0.00	0.00	0.00
Ensamble y edificación de construcciones prefabricadas	0.00	0.00	0.00	0.00	0.00	0.00
Obras de terminación y acabado de edificios	0.00	0.00	0.00	0.00	0.00	0.00
Servicios de supervisión de obras	0.00	0.00	0.00	0.00	0.00	0.00
Servicios para la liberación de derechos de vía	0.00	0.00	0.00	0.00	0.00	0.00
Otros servicios relacionados con obras públicas	0.00	0.00	0.00	0.00	0.00	0.00
PROYECTOS PRODUCTIVOS Y ACCIONES DE FOMENTO.	0.00	0.00	0.00	0.00	0.00	0.00
ESTUDIOS, FORMULACION Y EVALUACION DE PROYECTOS PRODUCTIVOS NO INCLUIDOS EN CONCEPTOS ANTERIORES DE ESTE CAPITULO.	0.00	0.00	0.00	0.00	0.00	0.00
Estudios, formulación y evaluación de proyectos productivos no incluidos en conceptos anteriores de este capítulo	0.00	0.00	0.00	0.00	0.00	0.00

H. AYUNTAMIENTO MUNICIPAL CONSTITUCIONAL DE LA UNION DE ISIDORO MONTES DE OCA, GRO.



TESORERIA MUNICIPAL

CONSOLIDADO

ESTADO ANALITICO DEL EJERCICIO DEL PRESUPUESTO DE EGRESOS
Clasificación por Objeto del Gasto (Capítulo y Concepto)

DEL 1 DE ENERO AL 31 DE DICIEMBRE DEL 2020 A N U A L

Concepto	Egresos					Subejercicio
	Aprobado	Ampliaciones/ (Reducciones)	Modificado	Devengado	Pagado	
EJECUCION DE PROYECTOS PRODUCTIVOS NO INCLUIDOS EN CONCEPTOS ANTERIORES DE ESTE CAPITULO.	0.00	0.00	0.00	0.00	0.00	0.00
Estudios, formulación y evaluación de proyectos productivos no incluidos en conceptos anteriores de este capítulo	0.00	0.00	0.00	0.00	0.00	0.00
INVERSIONES FINANCIERAS Y OTRAS PROVISIONES.	0.00	0.00	0.00	0.00	0.00	0.00
INVERSIONES PARA EL FOMENTO DE ACTIVIDADES PRODUCTIVAS.	0.00	0.00	0.00	0.00	0.00	0.00
CREDITOS OTORGADOS POR ENTIDADES FEDERATIVAS Y MUNICIPIOS AL SECTOR SOCIAL Y PRIVADO PARA EL FOMENTO DE ACTIVIDADES PRODUCTIVAS.	0.00	0.00	0.00	0.00	0.00	0.00
Créditos otorgados por entidades federativas y municipios al sector social y privado para el fomento de actividades productivas	0.00	0.00	0.00	0.00	0.00	0.00
CREDITOS OTORGADOS POR LAS ENTIDADES FEDERATIVAS A MUNICIPIOS PARA EL FOMENTO DE ACTIVIDADES PRODUCTIVAS.	0.00	0.00	0.00	0.00	0.00	0.00
Créditos otorgados por las entidades federativas a municipios para el fomento de actividades productivas	0.00	0.00	0.00	0.00	0.00	0.00
ACCIONES Y PARTICIPACIONES DE CAPITAL.	0.00	0.00	0.00	0.00	0.00	0.00
ACCIONES Y PARTICIPACIONES DE CAPITAL EN ENTIDADES PARAESTATALES NO EMPRESARIALES Y NO FINANCIERAS CON FINES DE POLITICA ECONOMICA.	0.00	0.00	0.00	0.00	0.00	0.00
Acciones y participaciones de capital en entidades paraestatales no empresariales y no financieras con fines de política económica	0.00	0.00	0.00	0.00	0.00	0.00
ACCIONES Y PARTICIPACIONES DE CAPITAL EN ENTIDADES PARAESTATALES EMPRESARIALES Y NO FINANCIERAS CON FINES DE POLITICA ECONOMICA.	0.00	0.00	0.00	0.00	0.00	0.00
Acciones y participaciones de capital en entidades paraestatales empresariales y no financieras con fines de política económica	0.00	0.00	0.00	0.00	0.00	0.00
ACCIONES Y PARTICIPACIONES DE CAPITAL EN INSTITUCIONES PARAESTATALES PUBLICAS FINANCIERAS CON FINES DE POLITICA ECONOMICA.	0.00	0.00	0.00	0.00	0.00	0.00
Acciones y participaciones de capital en instituciones paraestatales públicas financieras con fines de política económica	0.00	0.00	0.00	0.00	0.00	0.00
ACCIONES Y PARTICIPACIONES DE CAPITAL EN EL SECTOR PRIVADO CON FINES DE POLITICA ECONOMICA.	0.00	0.00	0.00	0.00	0.00	0.00
Adquisición de acciones o aumento en la participación estatal de capital en el sector privado con fines de política económica	0.00	0.00	0.00	0.00	0.00	0.00
ACCIONES Y PARTICIPACIONES DE CAPITAL EN ORGANISMOS INTERNACIONALES CON FINES DE POLITICA ECONOMICA.	0.00	0.00	0.00	0.00	0.00	0.00
Adquisición de acciones de organismos internacionales	0.00	0.00	0.00	0.00	0.00	0.00
ACCIONES Y PARTICIPACIONES DE CAPITAL EN EL SECTOR EXTERNO CON FINES DE POLITICA ECONOMICA.	0.00	0.00	0.00	0.00	0.00	0.00
Acciones y participaciones de capital en el sector externo con fines de política económica	0.00	0.00	0.00	0.00	0.00	0.00
ACCIONES Y PARTICIPACIONES DE CAPITAL EN EL SECTOR PUBLICO CON FINES DE GESTION DE LIQUIDEZ.	0.00	0.00	0.00	0.00	0.00	0.00
Acciones y participaciones de capital en el sector público con fines de gestión de liquidez	0.00	0.00	0.00	0.00	0.00	0.00
ACCIONES Y PARTICIPACIONES DE CAPITAL EN EL SECTOR PRIVADO CON FINES DE GESTION DE LIQUIDEZ.	0.00	0.00	0.00	0.00	0.00	0.00
Acciones y participaciones de capital en el sector privado con fines de gestión de liquidez	0.00	0.00	0.00	0.00	0.00	0.00
ACCIONES Y PARTICIPACIONES DE CAPITAL EN EL SECTOR EXTERNO CON FINES DE GESTION DE LIQUIDEZ.	0.00	0.00	0.00	0.00	0.00	0.00
Acciones y participaciones de capital en el sector externo con fines de gestión de liquidez	0.00	0.00	0.00	0.00	0.00	0.00
COMPRA DE TITULOS Y VALORES.	0.00	0.00	0.00	0.00	0.00	0.00
BONOS.	0.00	0.00	0.00	0.00	0.00	0.00
Adquisición de bonos	0.00	0.00	0.00	0.00	0.00	0.00
VALORES REPRESENTATIVOS DE DEUDA ADQUIRIDOS CON FINES DE POLITICA ECONOMICA.	0.00	0.00	0.00	0.00	0.00	0.00
Valores representativos de deuda adquiridos con fines de política económica	0.00	0.00	0.00	0.00	0.00	0.00
VALORES REPRESENTATIVOS DE DEUDA ADQUIRIDOS CON FINES DE GESTION DE LIQUIDEZ.	0.00	0.00	0.00	0.00	0.00	0.00
Valores representativos de la deuda adquiridos con fines de gestión de liquidez	0.00	0.00	0.00	0.00	0.00	0.00
OBLIGACIONES NEGOCIABLES ADQUIRIDAS CON FINES DE POLITICA ECONOMICA.	0.00	0.00	0.00	0.00	0.00	0.00
Obligaciones negociables adquiridas con fines de política económica	0.00	0.00	0.00	0.00	0.00	0.00
OBLIGACIONES NEGOCIABLES ADQUIRIDAS CON FINES DE GESTION DE LIQUIDEZ.	0.00	0.00	0.00	0.00	0.00	0.00
Adquisición de obligaciones	0.00	0.00	0.00	0.00	0.00	0.00
OTROS VALORES.	0.00	0.00	0.00	0.00	0.00	0.00



TESORERIA MUNICIPAL

CONSOLIDADO

ESTADO ANALÍTICO DEL EJERCICIO DEL PRESUPUESTO DE EGRESOS
Clasificación por Objeto del Gasto (Capítulo y Concepto)

DEL 1 DE ENERO AL 31 DE DICIEMBRE DEL 2020 A N U A L

Concepto	Egresos					Subejercicio
	Aprobado	Ampliaciones/ (Reducciones)	Modificado	Devengado	Pagado	
Fideicomisos para adquisición de títulos de crédito	0.00	0.00	0.00	0.00	0.00	0.00
Adquisición de acciones	0.00	0.00	0.00	0.00	0.00	0.00
Adquisición de otros valores	0.00	0.00	0.00	0.00	0.00	0.00
CONCESION DE PRESTAMOS.	0.00	0.00	0.00	0.00	0.00	0.00
CONCESION DE PRESTAMOS A ENTIDADES PARAESTATALES NO EMPRESARIALES Y NO FINANCIERAS CON FINES DE POLITICA ECONOMICA.	0.00	0.00	0.00	0.00	0.00	0.00
Concesión de préstamos a entidades paraestatales no empresariales y no financieras con fines de política económica	0.00	0.00	0.00	0.00	0.00	0.00
CONCESION DE PRESTAMOS A ENTIDADES PARAESTATALES EMPRESARIALES Y NO FINANCIERAS CON FINES DE POLITICA ECONOMICA.	0.00	0.00	0.00	0.00	0.00	0.00
Créditos directos para actividades productivas otorgados a entidades paraestatales empresariales y no financieras con fines de política económica	0.00	0.00	0.00	0.00	0.00	0.00
CONCESION DE PRESTAMOS A INSTITUCIONES PARAESTATALES PUBLICAS FINANCIERAS CON FINES DE POLITICA ECONOMICA.	0.00	0.00	0.00	0.00	0.00	0.00
Concesión de préstamos a instituciones paraestatales públicas financieras con fines de política económica	0.00	0.00	0.00	0.00	0.00	0.00
CONCESION DE PRESTAMOS A ENTIDADES FEDERATIVAS Y MUNICIPIOS CON FINES DE POLITICA ECONOMICA.	0.00	0.00	0.00	0.00	0.00	0.00
Créditos directos para actividades productivas otorgados a entidades federativas y municipios con fines de política económica	0.00	0.00	0.00	0.00	0.00	0.00
CONCESION DE PRESTAMOS AL SECTOR PRIVADO CON FINES DE POLITICA ECONOMICA.	0.00	0.00	0.00	0.00	0.00	0.00
Créditos directos para actividades productivas otorgados al sector privado con fines de política económica	0.00	0.00	0.00	0.00	0.00	0.00
Fideicomisos para financiamiento de obras	0.00	0.00	0.00	0.00	0.00	0.00
Fideicomisos para financiamientos agropecuarios	0.00	0.00	0.00	0.00	0.00	0.00
Fideicomisos para financiamientos industriales	0.00	0.00	0.00	0.00	0.00	0.00
Fideicomisos para financiamientos al comercio y otros servicios	0.00	0.00	0.00	0.00	0.00	0.00
Fideicomisos para financiamientos de vivienda	0.00	0.00	0.00	0.00	0.00	0.00
CONCESION DE PRESTAMOS AL SECTOR EXTERNO CON FINES DE POLITICA ECONOMICA.	0.00	0.00	0.00	0.00	0.00	0.00
Concesión de préstamos al sector externo con fines de política económica	0.00	0.00	0.00	0.00	0.00	0.00
CONCESION DE PRESTAMOS AL SECTOR PUBLICO CON FINES DE GESTION DE LIQUIDEZ.	0.00	0.00	0.00	0.00	0.00	0.00
Concesión de préstamos al sector público con fines de gestión de liquidez	0.00	0.00	0.00	0.00	0.00	0.00
CONCESION DE PRESTAMOS AL SECTOR PRIVADO CON FINES DE GESTION DE LIQUIDEZ.	0.00	0.00	0.00	0.00	0.00	0.00
Concesión de préstamos al sector privado con fines de gestión de liquidez	0.00	0.00	0.00	0.00	0.00	0.00
CONCESION DE PRESTAMOS AL SECTOR EXTERNO CON FINES DE GESTION DE LIQUIDEZ.	0.00	0.00	0.00	0.00	0.00	0.00
Concesión de préstamos al sector externo con fines de gestión de liquidez	0.00	0.00	0.00	0.00	0.00	0.00
INVERSIONES EN FIDEICOMISOS, MANDATOS Y OTROS ANALOGOS.	0.00	0.00	0.00	0.00	0.00	0.00
INVERSIONES EN FIDEICOMISOS DEL PODER EJECUTIVO.	0.00	0.00	0.00	0.00	0.00	0.00
Inversiones en fideicomisos del Poder Ejecutivo	0.00	0.00	0.00	0.00	0.00	0.00
INVERSIONES EN FIDEICOMISOS DEL PODER LEGISLATIVO.	0.00	0.00	0.00	0.00	0.00	0.00
Inversiones en fideicomisos del Poder Legislativo	0.00	0.00	0.00	0.00	0.00	0.00
INVERSIONES EN FIDEICOMISOS DEL PODER JUDICIAL.	0.00	0.00	0.00	0.00	0.00	0.00
Inversiones en fideicomisos del Poder Judicial	0.00	0.00	0.00	0.00	0.00	0.00
INVERSIONES EN FIDEICOMISOS PUBLICOS NO EMPRESARIALES Y NO FINANCIEROS.	0.00	0.00	0.00	0.00	0.00	0.00
Inversiones en fideicomisos públicos no empresariales y no financieros	0.00	0.00	0.00	0.00	0.00	0.00
INVERSIONES EN FIDEICOMISOS PUBLICOS EMPRESARIALES Y NO FINANCIEROS.	0.00	0.00	0.00	0.00	0.00	0.00
Inversiones en fideicomisos públicos empresariales y no financieros considerados entidades paraestatales	0.00	0.00	0.00	0.00	0.00	0.00
INVERSIONES EN FIDEICOMISOS PUBLICOS FINANCIEROS.	0.00	0.00	0.00	0.00	0.00	0.00
Inversiones en fideicomisos públicos considerados entidades paraestatales	0.00	0.00	0.00	0.00	0.00	0.00

H. AYUNTAMIENTO MUNICIPAL CONSTITUCIONAL DE LA UNION DE ISIDORO MONTES DE OCA, GRO.



TESORERIA MUNICIPAL

CONSOLIDADO

ESTADO ANALÍTICO DEL EJERCICIO DEL PRESUPUESTO DE EGRESOS
Clasificación por Objeto del Gasto (Capítulo y Concepto)

DEL 1 DE ENERO AL 31 DE DICIEMBRE DEL 2020 A N U A L

Concepto	Egresos					Subejercicio
	Aprobado	Ampliaciones/ (Reducciones)	Modificado	Devengado	Pagado	
Inversiones en mandatos y otros análogos	0.00	0.00	0.00	0.00	0.00	0.00
INVERSIONES EN FIDEICOMISOS DE ENTIDADES FEDERATIVAS.	0.00	0.00	0.00	0.00	0.00	0.00
Inversiones en fideicomisos de entidades federativas	0.00	0.00	0.00	0.00	0.00	0.00
INVERSIONES EN FIDEICOMISOS DE MUNICIPIOS.	0.00	0.00	0.00	0.00	0.00	0.00
Inversiones en fideicomisos de municipios	0.00	0.00	0.00	0.00	0.00	0.00
FIDEICOMISOS DE EMPRESAS PRIVADAS Y PARTICULARES.	0.00	0.00	0.00	0.00	0.00	0.00
Aportaciones a fideicomisos, mandatos y otros análogos del sector privado	0.00	0.00	0.00	0.00	0.00	0.00
OTRAS INVERSIONES FINANCIERAS.	0.00	0.00	0.00	0.00	0.00	0.00
DEPOSITOS A LARGO PLAZO EN MONEDA NACIONAL.	0.00	0.00	0.00	0.00	0.00	0.00
Depósitos a LP en Moneda Nacional	0.00	0.00	0.00	0.00	0.00	0.00
DEPOSITOS A LARGO PLAZO EN MONEDA EXTRANJERA.	0.00	0.00	0.00	0.00	0.00	0.00
Depósitos a LP en Moneda Extranjera	0.00	0.00	0.00	0.00	0.00	0.00
PROVISIONES PARA CONTINGENCIAS Y OTRAS EROGACIONES ESPECIALES.	0.00	0.00	0.00	0.00	0.00	0.00
CONTINGENCIAS POR FENOMENOS NATURALES.	0.00	0.00	0.00	0.00	0.00	0.00
Contingencias por fenómenos naturales	0.00	0.00	0.00	0.00	0.00	0.00
CONTINGENCIAS SOCIOECONOMICAS.	0.00	0.00	0.00	0.00	0.00	0.00
Contingencias socioeconómicas	0.00	0.00	0.00	0.00	0.00	0.00
OTRAS EROGACIONES ESPECIALES.	0.00	0.00	0.00	0.00	0.00	0.00
Erogaciones contingentes	0.00	0.00	0.00	0.00	0.00	0.00
Provisiones para erogaciones especiales	0.00	0.00	0.00	0.00	0.00	0.00
PARTICIPACIONES Y APORTACIONES.	0.00	0.00	0.00	0.00	0.00	0.00
PARTICIPACIONES.	0.00	0.00	0.00	0.00	0.00	0.00
FONDO GENERAL DE PARTICIPACIONES.	0.00	0.00	0.00	0.00	0.00	0.00
Fondo General de Participaciones	0.00	0.00	0.00	0.00	0.00	0.00
(Derogada) Partida derogada DOF 27-12-2011	0.00	0.00	0.00	0.00	0.00	0.00
(Derogada) Partida derogada DOF 27-12-2011	0.00	0.00	0.00	0.00	0.00	0.00
(Derogada) Partida derogada DOF 27-12-2011	0.00	0.00	0.00	0.00	0.00	0.00
(Derogada) Partida derogada DOF 27-12-2011	0.00	0.00	0.00	0.00	0.00	0.00
(Derogada) Partida derogada DOF 27-12-2011	0.00	0.00	0.00	0.00	0.00	0.00
(Derogada) Partida derogada DOF 27-12-2011	0.00	0.00	0.00	0.00	0.00	0.00
(Derogada) Partida derogada DOF 27-12-2011	0.00	0.00	0.00	0.00	0.00	0.00
(Derogada) Partida derogada DOF 27-12-2011	0.00	0.00	0.00	0.00	0.00	0.00
(Derogada) Partida derogada DOF 27-12-2011	0.00	0.00	0.00	0.00	0.00	0.00
(Derogada) Partida derogada DOF 27-12-2011	0.00	0.00	0.00	0.00	0.00	0.00
(Derogada) Partida derogada DOF 27-12-2011	0.00	0.00	0.00	0.00	0.00	0.00
(Derogada) Partida derogada DOF 27-12-2011	0.00	0.00	0.00	0.00	0.00	0.00
(Derogada) Partida derogada DOF 27-12-2011	0.00	0.00	0.00	0.00	0.00	0.00
(Derogada) Partida derogada DOF 27-12-2011	0.00	0.00	0.00	0.00	0.00	0.00
(Derogada) Partida derogada DOF 27-12-2011	0.00	0.00	0.00	0.00	0.00	0.00
(Derogada) Partida derogada DOF 27-12-2011	0.00	0.00	0.00	0.00	0.00	0.00
(Derogada) Partida derogada DOF 27-12-2011	0.00	0.00	0.00	0.00	0.00	0.00
(Derogada) Partida derogada DOF 27-12-2011	0.00	0.00	0.00	0.00	0.00	0.00
(Derogada) Partida derogada DOF 27-12-2011	0.00	0.00	0.00	0.00	0.00	0.00
(Derogada) Partida derogada DOF 27-12-2011	0.00	0.00	0.00	0.00	0.00	0.00



TESORERIA MUNICIPAL

CONSOLIDADO

ESTADO ANALITICO DEL EJERCICIO DEL PRESUPUESTO DE EGRESOS
Clasificación por Objeto del Gasto (Capítulo y Concepto)


DEL 1 DE ENERO AL 31 DE DICIEMBRE DEL 2020 A N U A L

Concepto	Egresos					Subejercicio
	Aprobado	Ampliaciones/ (Reducciones)	Modificado	Devengado	Pagado	
(Derogada) Partida derogada DOF 27-12-2011	0.00	0.00	0.00	0.00	0.00	0.00
(Derogada) Partida derogada DOF 27-12-2011	0.00	0.00	0.00	0.00	0.00	0.00
(Derogada) Partida derogada DOF 27-12-2011	0.00	0.00	0.00	0.00	0.00	0.00
(Derogada) Partida derogada DOF 27-12-2011	0.00	0.00	0.00	0.00	0.00	0.00
(Derogada) Partida derogada DOF 27-12-2011	0.00	0.00	0.00	0.00	0.00	0.00
(Derogada) Partida derogada DOF 27-12-2011	0.00	0.00	0.00	0.00	0.00	0.00
(Derogada) Partida derogada DOF 27-12-2011	0.00	0.00	0.00	0.00	0.00	0.00
(Derogada) Partida derogada DOF 27-12-2011	0.00	0.00	0.00	0.00	0.00	0.00
PARTICIPACIONES DE LAS ENTIDADES FEDERATIVAS A LOS MUNICIPIOS.	0.00	0.00	0.00	0.00	0.00	0.00
Participaciones de las entidades federativas a los municipios	0.00	0.00	0.00	0.00	0.00	0.00
OTROS CONCEPTOS PARTICIPABLES DE LA FEDERACION A ENTIDADES FEDERATIVAS.	0.00	0.00	0.00	0.00	0.00	0.00
Otros conceptos participables de la Federación a entidades federativas	0.00	0.00	0.00	0.00	0.00	0.00
(Derogada) Partida derogada DOF 27-12-2011	0.00	0.00	0.00	0.00	0.00	0.00
(Derogada) Partida derogada DOF 27-12-2011	0.00	0.00	0.00	0.00	0.00	0.00
(Derogada) Partida derogada DOF 27-12-2011	0.00	0.00	0.00	0.00	0.00	0.00
(Derogada) Partida derogada DOF 27-12-2011	0.00	0.00	0.00	0.00	0.00	0.00
(Derogada) Partida derogada DOF 27-12-2011	0.00	0.00	0.00	0.00	0.00	0.00
(Derogada) Partida derogada DOF 27-12-2011	0.00	0.00	0.00	0.00	0.00	0.00
(Derogada) Partida derogada DOF 27-12-2011	0.00	0.00	0.00	0.00	0.00	0.00
(Derogada) Partida derogada DOF 27-12-2011	0.00	0.00	0.00	0.00	0.00	0.00
(Derogada) Partida derogada DOF 27-12-2011	0.00	0.00	0.00	0.00	0.00	0.00
(Derogada) Partida derogada DOF 27-12-2011	0.00	0.00	0.00	0.00	0.00	0.00
(Derogada) Partida derogada DOF 27-12-2011	0.00	0.00	0.00	0.00	0.00	0.00
(Derogada) Partida derogada DOF 27-12-2011	0.00	0.00	0.00	0.00	0.00	0.00
(Derogada) Partida derogada DOF 27-12-2011	0.00	0.00	0.00	0.00	0.00	0.00
(Derogada) Partida derogada DOF 27-12-2011	0.00	0.00	0.00	0.00	0.00	0.00
(Derogada) Partida derogada DOF 27-12-2011	0.00	0.00	0.00	0.00	0.00	0.00
(Derogada) Partida derogada DOF 27-12-2011	0.00	0.00	0.00	0.00	0.00	0.00
(Derogada) Partida derogada DOF 27-12-2011	0.00	0.00	0.00	0.00	0.00	0.00
(Derogada) Partida derogada DOF 27-12-2011	0.00	0.00	0.00	0.00	0.00	0.00
(Derogada) Partida derogada DOF 27-12-2011	0.00	0.00	0.00	0.00	0.00	0.00
(Derogada) Partida derogada DOF 27-12-2011	0.00	0.00	0.00	0.00	0.00	0.00
(Derogada) Partida derogada DOF 27-12-2011	0.00	0.00	0.00	0.00	0.00	0.00
(Derogada) Partida derogada DOF 27-12-2011	0.00	0.00	0.00	0.00	0.00	0.00
(Derogada) Partida derogada DOF 27-12-2011	0.00	0.00	0.00	0.00	0.00	0.00
(Derogada) Partida derogada DOF 27-12-2011	0.00	0.00	0.00	0.00	0.00	0.00
(Derogada) Partida derogada DOF 27-12-2011	0.00	0.00	0.00	0.00	0.00	0.00
(Derogada) Partida derogada DOF 27-12-2011	0.00	0.00	0.00	0.00	0.00	0.00
(Derogada) Partida derogada DOF 27-12-2011	0.00	0.00	0.00	0.00	0.00	0.00
(Derogada) Partida derogada DOF 27-12-2011	0.00	0.00	0.00	0.00	0.00	0.00
(Derogada) Partida derogada DOF 27-12-2011	0.00	0.00	0.00	0.00	0.00	0.00



TESORERIA MUNICIPAL

CONSOLIDADO



ESTADO ANALÍTICO DEL EJERCICIO DEL PRESUPUESTO DE EGRESOS
Clasificación por Objeto del Gasto (Capítulo y Concepto)

DEL 1 DE ENERO AL 31 DE DICIEMBRE DEL 2020 A N U A L

Concepto	Egresos					Subejercicio
	Aprobado	Ampliaciones/ (Reducciones)	Modificado	Devengado	Pagado	
(Derogada) Partida derogada DOF 27-12-2011	0.00	0.00	0.00	0.00	0.00	0.00
(Derogada) Partida derogada DOF 27-12-2011	0.00	0.00	0.00	0.00	0.00	0.00
(Derogada) Partida derogada DOF 27-12-2011	0.00	0.00	0.00	0.00	0.00	0.00
OTROS CONCEPTOS PARTICIPABLES DE LA FEDERACION A MUNICIPIOS.	0.00	0.00	0.00	0.00	0.00	0.00
Otros conceptos participables de la Federación a municipios	0.00	0.00	0.00	0.00	0.00	0.00
CONVENIOS DE COLABORACION ADMINISTRATIVA.	0.00	0.00	0.00	0.00	0.00	0.00
Convenios de colaboración administrativa	0.00	0.00	0.00	0.00	0.00	0.00
APORTACIONES.	0.00	0.00	0.00	0.00	0.00	0.00
APORTACIONES DE LA FEDERACION A LAS ENTIDADES FEDERATIVAS.	0.00	0.00	0.00	0.00	0.00	0.00
Aportaciones federales a las entidades federativas y municipios para servicios personales	0.00	0.00	0.00	0.00	0.00	0.00
Aportaciones federales a las entidades federativas y municipios para aportaciones al ISSSTE	0.00	0.00	0.00	0.00	0.00	0.00
Aportaciones federales a las entidades federativas y municipios para gastos de operación	0.00	0.00	0.00	0.00	0.00	0.00
Aportaciones federales a las entidades federativas y municipios para gastos de inversión	0.00	0.00	0.00	0.00	0.00	0.00
Aportaciones federales a las entidades federativas y municipios	0.00	0.00	0.00	0.00	0.00	0.00
Aportaciones federales a las entidades federativas y municipios para incrementos a las percepciones	0.00	0.00	0.00	0.00	0.00	0.00
Aportaciones federales a las entidades federativas y municipios para creación de plazas	0.00	0.00	0.00	0.00	0.00	0.00
Aportaciones federales a las entidades federativas y municipios para otras medidas de carácter laboral y económicas	0.00	0.00	0.00	0.00	0.00	0.00
Aportaciones federales a las entidades federativas y municipios para aportaciones al FOVISSSTE	0.00	0.00	0.00	0.00	0.00	0.00
Aportaciones federales a las entidades federativas y municipios por provisiones para aportaciones al ISSSTE	0.00	0.00	0.00	0.00	0.00	0.00
Aportaciones federales a las entidades federativas y municipios por provisiones para aportaciones al FOVISSSTE	0.00	0.00	0.00	0.00	0.00	0.00
Aportaciones federales a las entidades federativas y municipios para aportaciones al sistema de ahorro para el retiro	0.00	0.00	0.00	0.00	0.00	0.00
Aportaciones federales a las entidades federativas y municipios para aportaciones al seguro de cesantía en edad avanzada y vejez	0.00	0.00	0.00	0.00	0.00	0.00
Aportaciones federales a las entidades federativas y municipios para los depósitos al ahorro solidario	0.00	0.00	0.00	0.00	0.00	0.00
Aportaciones federales a las entidades federativas y municipios por provisiones para aportaciones al sistema de ahorro para el retiro	0.00	0.00	0.00	0.00	0.00	0.00
Aportaciones federales a las entidades federativas y municipios por provisiones para aportaciones al seguro de cesantía en edad avanzada y vejez	0.00	0.00	0.00	0.00	0.00	0.00
Aportaciones federales a las entidades federativas y municipios por provisiones para los depósitos al ahorro solidario	0.00	0.00	0.00	0.00	0.00	0.00
Aportaciones de la Federación a los organismos del Sistema Nacional de Coordinación Fiscal	0.00	0.00	0.00	0.00	0.00	0.00
APORTACIONES DE LA FEDERACION A MUNICIPIOS.	0.00	0.00	0.00	0.00	0.00	0.00
Aportaciones de la Federación a municipios	0.00	0.00	0.00	0.00	0.00	0.00
APORTACIONES DE LAS ENTIDADES FEDERATIVAS A LOS MUNICIPIOS.	0.00	0.00	0.00	0.00	0.00	0.00
Aportaciones de las entidades federativas a los municipios	0.00	0.00	0.00	0.00	0.00	0.00
APORTACIONES PREVISTAS EN LEYES Y DECRETOS AL SISTEMA DE PROTECCION SOCIAL.	0.00	0.00	0.00	0.00	0.00	0.00
Aportaciones de la federación al sistema de protección social	0.00	0.00	0.00	0.00	0.00	0.00
APORTACIONES PREVISTAS EN LEYES Y DECRETOS COMPENSATORIAS A ENTIDADES FEDERATIVAS Y MUNICIPIOS.	0.00	0.00	0.00	0.00	0.00	0.00
Asignaciones compensatorias a entidades federativas	0.00	0.00	0.00	0.00	0.00	0.00
CONVENIOS.	0.00	0.00	0.00	0.00	0.00	0.00
CONVENIOS DE REASIGNACION.	0.00	0.00	0.00	0.00	0.00	0.00
Convenios de reasignación	0.00	0.00	0.00	0.00	0.00	0.00
(Derogada) Partida derogada DOF 27-12-2011	0.00	0.00	0.00	0.00	0.00	0.00
(Derogada) Partida derogada DOF 27-12-2011	0.00	0.00	0.00	0.00	0.00	0.00



TESORERIA MUNICIPAL
CONSOLIDADO

ESTADO ANALITICO DEL EJERCICIO DEL PRESUPUESTO DE EGRESOS
Clasificación por Objeto del Gasto (Capítulo y Concepto)

DEL 1 DE ENERO AL 31 DE DICIEMBRE DEL 2020 A N U A L

Concepto	Egresos					Subejercicio
	Aprobado	Ampliaciones/ (Reducciones)	Modificado	Devengado	Pagado	
Amortización de la deuda por emisión de valores gubernamentales	0.00	0.00	0.00	0.00	0.00	0.00
AMORTIZACION DE ARRENDAMIENTOS FINANCIEROS NACIONALES.	0.00	0.00	0.00	0.00	0.00	0.00
Amortización de arrendamientos financieros nacionales	0.00	0.00	0.00	0.00	0.00	0.00
Amortización de arrendamientos financieros especiales	0.00	0.00	0.00	0.00	0.00	0.00
AMORTIZACION DE LA DEUDA EXTERNA CON INSTITUCIONES DE CREDITO.	0.00	0.00	0.00	0.00	0.00	0.00
Amortización de la deuda externa con instituciones de crédito	0.00	0.00	0.00	0.00	0.00	0.00
Amortización de la deuda externa derivada de proyectos de infraestructura productiva de largo plazo	0.00	0.00	0.00	0.00	0.00	0.00
AMORTIZACION DE DEUDA EXTERNA CON ORGANISMOS FINANCIEROS INTERNACIONALES.	0.00	0.00	0.00	0.00	0.00	0.00
Amortización de la deuda con organismos financieros internacionales	0.00	0.00	0.00	0.00	0.00	0.00
AMORTIZACION DE LA DEUDA BILATERAL.	0.00	0.00	0.00	0.00	0.00	0.00
Amortización de la deuda bilateral	0.00	0.00	0.00	0.00	0.00	0.00
AMORTIZACION DE LA DEUDA EXTERNA POR EMISION DE TITULOS Y VALORES.	0.00	0.00	0.00	0.00	0.00	0.00
Amortización de la deuda externa por bonos	0.00	0.00	0.00	0.00	0.00	0.00
AMORTIZACION DE ARRENDAMIENTOS FINANCIEROS INTERNACIONALES.	0.00	0.00	0.00	0.00	0.00	0.00
Amortización de arrendamientos financieros internacionales	0.00	0.00	0.00	0.00	0.00	0.00
INTERESES DE LA DEUDA PUBLICA.	0.00	0.00	0.00	0.00	0.00	0.00
INTERESES DE LA DEUDA INTERNA CON INSTITUCIONES DE CREDITO.	0.00	0.00	0.00	0.00	0.00	0.00
Intereses de la deuda interna con instituciones de crédito	0.00	0.00	0.00	0.00	0.00	0.00
Intereses de la deuda interna derivada de proyectos de infraestructura productiva de largo plazo	0.00	0.00	0.00	0.00	0.00	0.00
INTERESES DERIVADOS DE LA COLOCACION DE TITULOS Y VALORES.	0.00	0.00	0.00	0.00	0.00	0.00
Intereses derivados de la colocación de valores gubernamentales	0.00	0.00	0.00	0.00	0.00	0.00
INTERESES POR ARRENDAMIENTOS FINANCIEROS NACIONALES.	0.00	0.00	0.00	0.00	0.00	0.00
Intereses por arrendamientos financieros nacionales	0.00	0.00	0.00	0.00	0.00	0.00
Intereses por arrendamientos financieros especiales	0.00	0.00	0.00	0.00	0.00	0.00
INTERESES DE LA DEUDA EXTERNA CON INSTITUCIONES DE CREDITO.	0.00	0.00	0.00	0.00	0.00	0.00
Intereses de la deuda externa con instituciones de crédito	0.00	0.00	0.00	0.00	0.00	0.00
Intereses de la deuda externa derivada de proyectos de infraestructura productiva de largo plazo	0.00	0.00	0.00	0.00	0.00	0.00
INTERESES DE LA DEUDA CON ORGANISMOS FINANCIEROS INTERNACIONALES.	0.00	0.00	0.00	0.00	0.00	0.00
Intereses de la deuda con organismos financieros internacionales	0.00	0.00	0.00	0.00	0.00	0.00
INTERESES DE LA DEUDA BILATERAL.	0.00	0.00	0.00	0.00	0.00	0.00
Intereses de la deuda bilateral	0.00	0.00	0.00	0.00	0.00	0.00
INTERESES DERIVADOS DE LA COLOCACION DE TITULOS Y VALORES EN EL EXTERIOR.	0.00	0.00	0.00	0.00	0.00	0.00
Intereses derivados de la colocación externa de bonos	0.00	0.00	0.00	0.00	0.00	0.00
INTERESES POR ARRENDAMIENTOS FINANCIEROS INTERNACIONALES.	0.00	0.00	0.00	0.00	0.00	0.00
Intereses por arrendamientos financieros internacionales	0.00	0.00	0.00	0.00	0.00	0.00
COMISIONES DE LA DEUDA PUBLICA.	0.00	0.00	0.00	0.00	0.00	0.00
COMISIONES DE LA DEUDA PUBLICA INTERNA.	0.00	0.00	0.00	0.00	0.00	0.00
Comisiones de la deuda interna	0.00	0.00	0.00	0.00	0.00	0.00
COMISIONES DE LA DEUDA PUBLICA EXTERNA.	0.00	0.00	0.00	0.00	0.00	0.00
Comisiones de la deuda externa	0.00	0.00	0.00	0.00	0.00	0.00



TESORERIA MUNICIPAL
CONSOLIDADO

ESTADO ANALÍTICO DEL EJERCICIO DEL PRESUPUESTO DE EGRESOS
Clasificación por Objeto del Gasto (Capítulo y Concepto)

DEL 1 DE ENERO AL 31 DE DICIEMBRE DEL 2020 A N U A L

Concepto	Egresos					Subejercicio
	Aprobado	Ampliaciones/ (Reducciones)	Modificado	Devengado	Pagado	
GASTOS DE LA DEUDA PUBLICA	0.00	0.00	0.00	0.00	0.00	0.00
GASTOS DE LA DEUDA PUBLICA INTERNA	0.00	0.00	0.00	0.00	0.00	0.00
Gastos de la deuda interna	0.00	0.00	0.00	0.00	0.00	0.00
GASTOS DE LA DEUDA PUBLICA EXTERNA	0.00	0.00	0.00	0.00	0.00	0.00
Gastos de la deuda externa	0.00	0.00	0.00	0.00	0.00	0.00
COSTO POR COBERTURAS	0.00	0.00	0.00	0.00	0.00	0.00
COSTOS POR COBERTURAS	0.00	0.00	0.00	0.00	0.00	0.00
Costo por coberturas	0.00	0.00	0.00	0.00	0.00	0.00
APOYOS FINANCIEROS	0.00	0.00	0.00	0.00	0.00	0.00
APOYOS A INTERMEDIARIOS FINANCIEROS	0.00	0.00	0.00	0.00	0.00	0.00
Apoyos a intermediarios financieros	0.00	0.00	0.00	0.00	0.00	0.00
APOYOS A AHORRADORES Y DEUDORES DEL SISTEMA FINANCIERO NACIONAL	0.00	0.00	0.00	0.00	0.00	0.00
Apoyos a ahorradores y deudores de la banca	0.00	0.00	0.00	0.00	0.00	0.00
ADEUDOS DE EJERCICIOS FISCALES ANTERIORES (ADEFAS)	0.00	0.00	0.00	0.00	0.00	0.00
ADEFAS	0.00	0.00	0.00	0.00	0.00	0.00
Adeudos de ejercicios fiscales anteriores	0.00	0.00	0.00	0.00	0.00	0.00
Total del Gasto	131,740,232.28	16,431,256.24	148,171,488.52	147,644,642.76	147,421,565.38	526,845.76

Bajo protesta de decir verdad declaramos que los Estados Financieros y sus notas, son razonablemente correctos y son responsabilidad del emisor.

Autorizo:

C. CRESCENCIO REYES TORRES
PRESIDENTE MUNICIPAL

Vo.Bo.:

J.C. BANNY LOPEZ ROSAS
SINDICO PROCURADOR

Elaboró:

C. MARIO LOPEZ PEREZ
TESORERO MUNICIPAL

Revisó:

JAVIER LOPEZ SANTOYO
CONTRALOR INTERNO

H. AYUNTAMIENTO
CONSTITUCIONAL
MPIO. LA UNION
DE ISIDORO
MONTES
DE OCA, GRO.
PRESIDENCIA
2018-2021

H. AYUNTAMIENTO
CONSTITUCIONAL
MPIO. LA UNION
DE ISIDORO
MONTES
DE OCA, GRO.
SINDICATURA
2018-2021

H. AYUNTAMIENTO
CONSTITUCIONAL
MPIO. LA UNION
DE ISIDORO
MONTES
DE OCA, GRO.
TESORERIA
2018-2021

H. AYUNTAMIENTO
CONSTITUCIONAL
MPIO. LA UNION
DE ISIDORO
MONTES
DE OCA, GRO.
CONTRALOR INTERNO
MUNICIPAL
2018-2021